



GİRESUN ÜNİVERSİTESİ

2024 YILI KURUMSAL MALİ DURUM VE BEKLENTİLER RAPORU

2024
STRATEJİ GELİŞTİRME
DAİRE BAŞKANLIĞI

İÇİNDEKİLER

SUNUS	4
I. 2024 OCAK-HAZİRAN DÖNEMİ BÜTÇE UYGULAMA SONUÇLARI	5
A. BÜTÇE GİDERLERİ	5
a) Personel Giderleri	9
b) Sosyal Güvenlik Kurumlarına Devlet Primi Giderleri	11
c) Mal ve Hizmet Alım Giderleri	12
d) Cari Transferler	14
e) Sermaye Giderleri	15
B. BÜTÇE GELİRLERİ	19
1. Toplam Gelirler	19
a. Tesebbüs ve Mülkiyet Gelirleri	21
b. Alınan Bağış ve Yardımlar ile Özel Gelirler	21
c. Diğer Gelirler	22
2. Öz Gelirler	22
C. FİNANSMAN	23
II. OCAK-HAZİRAN 2024 DÖNEMİNDE YÜRÜTÜLEN FAALİYETLER	23
A) ARAŞTIRMA GELİŞTİRME VE YENİLİK	24
B) TEDAVİ EDİCİ SAĞLIK HİZMETLERİ	24
C) YÜKSEKÖĞRETİM	25
D) YÖNETİM VE DESTEK	30
III-2024 YILI TEMMUZ-ARALIK DÖNEMİ BEKLENTİ VE HEDEFLERİ İLE YÜRÜTÜLMESİ PLANLANAN FAALİYETLER	31
A. BÜTÇE GİDERLERİ	31
B. BÜTÇE GELİRLERİ	35
C. FİNANSMAN	37
EKLER	38



SUNUŞ



Giresun Üniversitesi 17 Mart 2006 tarih ve 26111 sayılı Resmi Gazete’de yayımlanan 5467 sayılı Kanun’la 2809 sayılı Kanun’a eklenen Ek 65’inci madde ile devlet üniversitesi olarak kurulmuştur.

2020-2024 yılı Stratejik Planında belirlenen misyonunu ve mevzuatla tanımlanan eğitim-öğretim, araştırma-geliştirme, topluma hizmet ve idari görevlerini yerine getirirken ihtiyaç duyduğu kaynaklar, Merkezi Yönetim Bütçe Kanunuyla belirlenen hazine yardımlarından ve öz gelirlere karşılanmaktadır.

Bununla birlikte; 5018 sayılı Kamu Mali Yönetimi ve Kontrol Kanunu’nun, 30’uncu maddesinde, genel yönetim kapsamındaki kamu idareleri ve merkezi yönetim bütçesinden yardım alan kurumların, bütçelerinin ilk altı aylık uygulama sonuçlarının, ikinci altı aya ilişkin beklentiler, hedefler ile faaliyetlerini Temmuz ayı içerisinde kamuoyuna açıklayacakları hükme bağlanmıştır.

Bu bağlamda; kamu kaynaklarının kullanımında mali saydamlığın sağlanması, hesap verilebilirliğin artması ile kamuoyunun kamu idareleri üzerindeki genel denetim ve gözetim fonksiyonunun yerine getirilmesi amacıyla Üniversitemizin 2024 yılı bütçesinin ilk altı aylık uygulama sonuçları, ikinci altı aya ilişkin beklentileri, hedefleri ile yapılması planlanan faaliyetleri içeren 2024 Yılı Kurumsal Mali Durum ve Beklentiler Raporu hazırlanmıştır.

Kamuoyunun bilgisine saygı ile sunulur.

Prof. Dr. Yılmaz CAN
Rektör

1. 2024 YILI OCAK-HAZİRAN DÖNEMİ BÜTÇE UYGULAMA SONUÇLARI**A. BÜTÇE GİDERLERİ**

2024 Yılı Merkezi Yönetim Bütçe Kanunu ile Üniversitemiz bütçesine 1.761.410.000₺ ödenek tahsis edilmiş, başlangıç ödeneğinin Ocak-Haziran 2024 dönemi itibarıyla % 53,15'i olan 936.238.420,00₺'si harcanmıştır. 2023 yılının aynı döneminde ise, 709.631.000₺ başlangıç ödeneğinin 368.954.370₺'si harcanmış olup ödenek harcama oranı % 51,99 olarak gerçekleşmiştir. 2024 yılı program ve alt program düzeyinde bütçe gider gerçekleştirmeleri Ek:3'te yer alan "Program Sınıflandırmasına Göre Bütçe Giderlerinin Gelişimi" tablosunda görülmektedir. Bu tabloya göre değerlendirildiğinde;

Araştırma, Geliştirme ve Yenilik Programına 7.860.000,00₺ başlangıç ödeneği tahsis edilmiştir. Bu ödeneğin 5.000.000₺'si Fındık İhtisaslaşma Projesi, 2.860.000₺'si ise Yükseköğretim Kurumlarının Bilimsel Araştırma Projeleri için tahsis edilmiştir. 2024/7 sayılı ve Tasarruf Tedbirleri Konulu Cumhurbaşkanlığı Genelgesi ile kamu kurum ve kuruluşlarının harcamalarında tasarrufun sağlanması, bürokratik işlemlerin azaltılması ve kamu kaynaklarının etkili, ekonomik ve verimli kullanımına ilişkin alınan tedbirler kapsamında Cumhurbaşkanlığı Strateji ve Bütçe Başkanlığı tarafından Araştırma Alt Yapıları Alt Programı Fındık İhtisaslaşma Projesinden yapılan 500.000₺'lik kesinti sonrası Haziran 2024 tarihinde toplam ödenek 7.360.000₺ olmuştur. Yıl içinde ayrıca Programın Yükseköğretim Kurumlarının Bilimsel Araştırma Projeleri Faaliyetine Döner Sermaye Gelirlerinden ve Tezsiz Yüksek Lisans Gelirlerinden 394.847₺ ödenek eklenmiş ve bu projedeki ödenek miktarı 3.254.847₺ olarak BAP özel hesabına aktarılmıştır. Harcamalar bu hesap üzerinden yürütülmekte olup Ocak-Haziran döneminde 1.419.000₺ harcanmıştır. Harcamanın toplam ödeneğe oranı 19,28'dir.

Tedavi Edici Sağlık Programı için 60.205.000₺ başlangıç ödeneği tahsis edilmiştir. Yıl içinde ayrıca programa 2.659.000₺ likit karşılığı ödenek eklenmiş olup böylece toplam ödenek 62.864.000₺ olmuştur. Ocak-Haziran döneminde bu ödeneğin 37.217.982₺'si harcanmıştır. Harcamanın toplam ödeneğe oranı 59,20'dir.

Yükseköğretim Programı için toplam 1.483.703.000₺ ödenek öngörülmüş, likit karşılığı 369.800₺, gelir fazlası 808.300₺ ödenek eklenmiştir. 2024/7 sayılı ve Tasarruf Tedbirleri Konulu Cumhurbaşkanlığı Genelgesi kapsamında yapılan 3.049.600₺ kesinti ile Haziran 2024 tarihinde toplam ödenek 1.481.831.500₺ olmuştur. Ocak-Haziran dönemi toplam harcama

GİRESUN ÜNİVERSİTESİ 2024 YILI KURUMSAL MALİ DURUM VE BEKLENTİLER RAPORU

804.625.152₺'dir. Harcamanın toplam ödeneye oranı % 54,30 olarak gerçekleşmiştir.

Yönetim ve Destek Programı için toplam 209.642.000₺ ödenek öngörülmüş, likit karşılığı 407.200₺ ödenek eklenmiştir. 2024/7 sayılı ve Tasarruf Tedbirleri Konulu Cumhurbaşkanlığı Genelgesi kapsamında yapılan 2.000.000₺ kesinti ile Haziran 2024 tarihinde toplam ödenek 208.049.200₺ olmuştur. Ocak-Haziran dönemi toplam harcama 92.976.286₺'dir. Harcamanın toplam ödeneye oranı % 44,69 olarak gerçekleşmiştir.

Programlar düzeyinde gider gerçekleşme yüzdelerine göre en yüksek gerçekleşme değeri Tedavi Edici Sağlık Programında olmuştur.

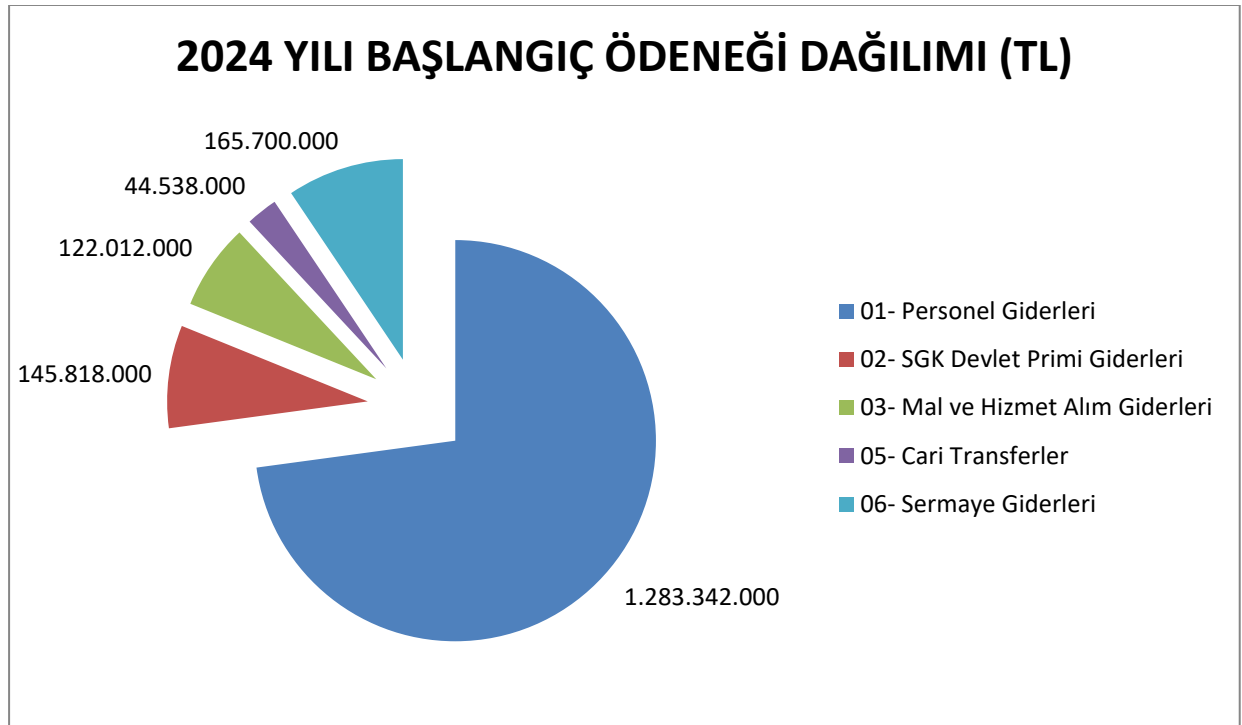
Tablo 1: Programların Ödenek ve Harcama Durum Bilgisi

PROGRAM ADI	ALT PROGRAM ADI	2024 YILI BAŞLANGIÇ ÖDENEĞİ (KBÖ) (₺)	2024 YILI EK ÖDENEK (₺)	2024/7 SAYILI CUMHURBAŞK ANLIĞI GENELGESİ KAPSAMINDA KESİNTİ YAPILAN ÖDENEK (₺)	2024 YILI HAZİRAN ÖDENEK (₺)	2024 YILI HAZİRAN HARCAMA (₺)	GERÇEK LEŞME ORANI (%)
ARAŞTIRMA, GELİŞTİRME VE YENİLİK	Araştırma Alt Yapıları	5.000.000	-	500.000	4.500.000	0	-
	Yükseköğretimde Bilimsel Araştırma ve Geliştirme	2.860.000	394.847	0	3.254.847	1.419.000	43,60
TEDAVİ EDİCİ SAĞLIK	Tedavi Hizmetleri	60.205.000	2.659.000	0	62.864.000	37.217.982	59,20
YÜKSEKÖĞRETİM	Ön Lisans Eğitimi, Lisans Eğitimi Ve Lisansüstü Eğitim	1.432.343.000	1.178.100	3.049.600	1.430.471.500	776.906.443	54,31
	Yükseköğretimde Öğrenci Yaşamı	51.360.000	-	0	51.360.000	27.718.710	53,97
YÖNETİM VE DESTEK PROGRAMI	Teftiş, Denetim ve Danışmanlık Hizmetleri	4.390.000	45.000	0	4.435.000	2.110.786	47,59
	Üst Yönetim, İdari ve Mali Hizmetler	205.252.000	362.200	2.000.000	203.614.200	90.865.500	44,63
TOPLAM		1.761.410.000	4.639.147	5.549.600	1.760.499.547	936.238.421	53,18

2024 Yılı Merkezi Yönetim Bütçe Kanunu ile Üniversitemize ayrılan 1.761.410.000₺ ödeneğin Ekonomik sınıflandırmanın birinci düzeyinde olmak üzere, % 72,86'sının Personel Giderlerine, %8,28'inin Sosyal Güvenlik Kurumlarına Devlet Primi Giderlerine, % 6,93'ünün Mal ve Hizmet

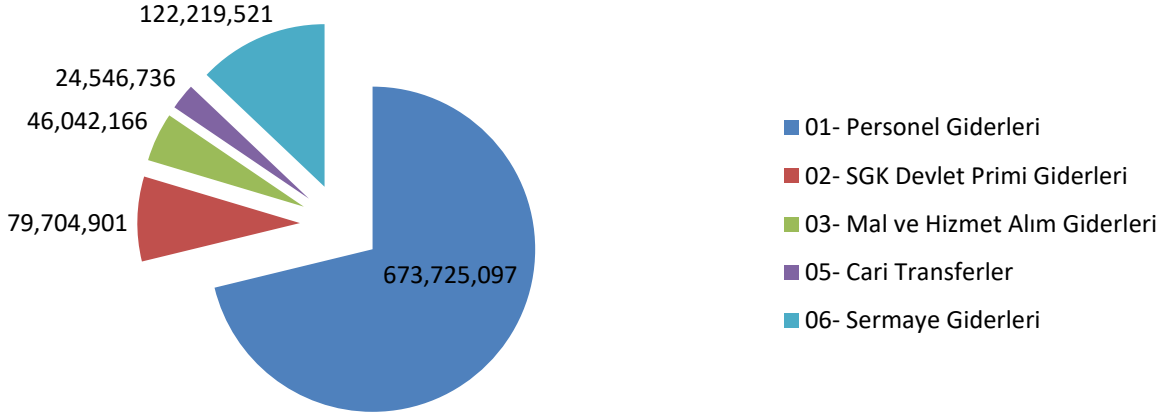
Alım Giderlerine, %2,53'ünün Cari Transferlere, % 9,41'inin Sermaye Giderlerine ayrıldığı görülmektedir. (Grafik 1)

Ayrıntılı Finansman Programı ile Ocak- Haziran dönemi için KBÖ'nün %83,72'si oranında 1.474.614.000₺ ödenek serbest bırakılmıştır. Bununla birlikte 7489 sayılı 2024 Yılı Merkezi Yönetim Bütçe Kanunu'nun 6/4 maddesine dayanılarak net finansman tutarlarını aşan, 371.800₺ ödeneği yetersiz olan, ancak hizmet gereği alınması/yaptırılması zorunluluk arz eden Mal ve Hizmet Alım Giderlerine, 157.500₺ ertesi yıldan devreden YÖK Destek ve YÖK Doktora Bursuna, 247.700₺ Sosyal Güvenlik Kurumlarına Devlet Primi Giderlerine ve 2.659.000₺ Sermaye Giderlerine olmak üzere toplam **3.436.000₺** likit karşılığı ödenek kaydı yapılmıştır. Yine aynı Kanun'un 6/4 maddesine göre "B" işaretli cetvelde belirtilenlerin üzerinde gerçekleşen tezsiz yüksek lisans gelirlerinden 318.800₺, Döner Sermaye gelirlerinden 290.347₺ ile YÖK tarafından burs desteği olarak aktarılan 594.000₺ olmak üzere toplam **1.203.147,00₺** gelir kaydedilmiş ve toplam serbest ödenek miktarı 1.479.253.147₺ olmuştur. 2024 yılı Ocak-Haziran dönemi gerçekleşme oranları 1.761.410.000₺ KBÖ miktarı üzerinden hesaplanmış ve gerçekleşme dağılımı (Grafik 1)'de gösterilmiştir.



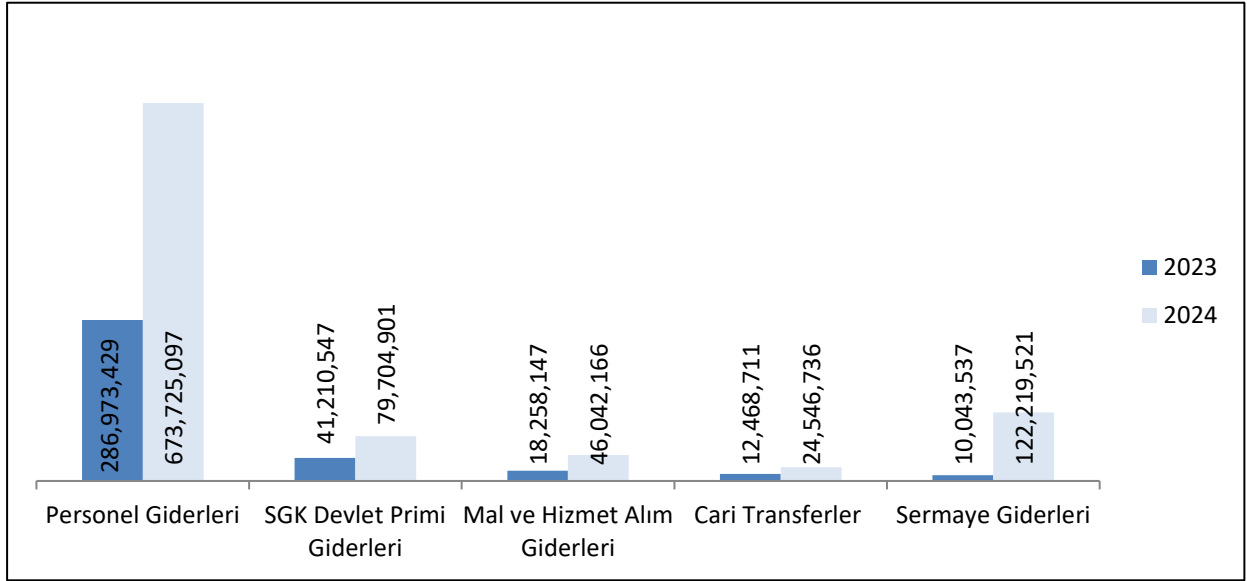
Grafik 1: 2024 Yılı Başlangıç Ödeneği Dağılımı

2024 YILI OCAK-HAZİRAN DÖNEMİ GERÇEKLEŞME DAĞILIMI (TL)



Grafik 2: 2024 Yılı Ocak-Haziran Dönemi Gerçekleşme Bilgileri

2023-2024 yılları Bütçe Giderlerinin başlangıç ödeneğine göre altı aylık gerçekleşme oranları ise Grafik 3'te gösterilmiştir.



Grafik 3: 2023 -2024 Yılları Bütçe Giderlerinin Ocak-Haziran Dönemi Gerçekleşme Tutarları

Üniversitemizin 2023 ve 2024 yılları Ocak-Haziran döneminde bütçe giderlerinin ekonomik sınıflandırmaya göre dağılımı ve harcama değişim oranları Tablo 2'de gösterilmiştir.

Tablo 2: 2023-2024 Yılları Bütçe-Ödenek Karşılaştırması

	2023		2024		OCAK-HAZİRAN HARCAMA DEĞİŞİM ORANI(%)
	BAŞLANGIÇ ÖDENEĞİ	OCAK-HAZİRAN HARCAMA	BAŞLANGIÇ ÖDENEĞİ	OCAK-HAZİRAN HARCAMA	
01-PERSONEL GİDERLERİ	482.720.000	286.973.429	1.283.342.000	673.725.097	134,77
02- SOS. GÜV. KUR. DEV. PRİ Mİ GİDERLERİ	72.250.000	41.210.547	145.818.000	79.704.901	93,41
03-MALVE HİZMET ALIM GİDERLERİ	63.828.000	18.258.147	122.012.000	46.042.166	152,17
05-CARİ TRANSFERLER	16.333.000	12.468.711	44.538.000	24.546.736	96,87
06-SERMAYE GİDERLERİ	74.500.000	10.043.537	165.700.000	112.219.521	1.017,33
TOPLAM	709.631.000	368.954.371	1.761.410.000	936.238.421	153,76

a) Personel Giderleri

2024 yılı Merkezi Yönetim Bütçe Kanunu ile Üniversitemize personel giderleri için toplam 1.283.342.000₺ ödenek tahsis edilmiş, Ocak-Haziran dönemi itibarıyla bu ödeneğin %52,50'si olan 673.725.097₺ harcanmıştır. Diğer taraftan 2023 yılının aynı döneminde ise 482.720.000₺ ödeneğin 286.973.429₺'si harcanmış ve gerçekleşme oranı %59,45 olmuştur.

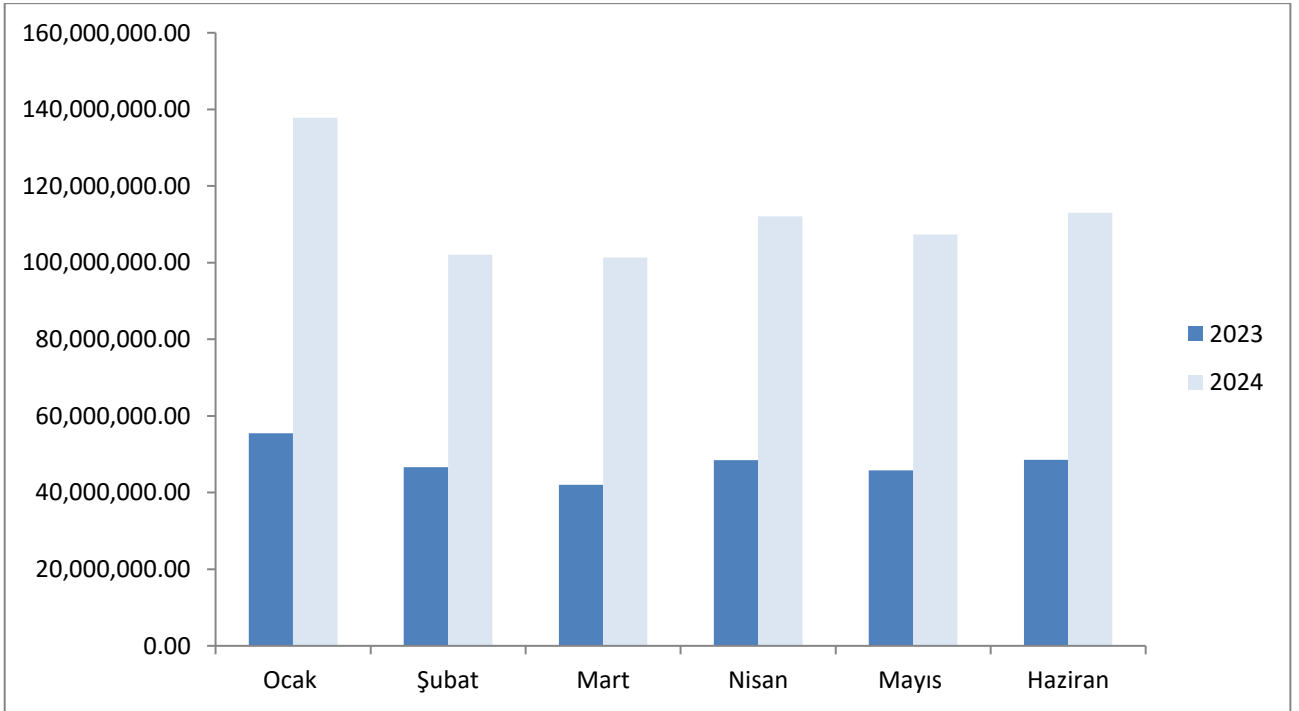
2024 yılı için; Tedavi Edici Sağlık Programında Personel Giderleri ödeneği 36.199.000₺ olarak belirlenmiş olup bu miktar bu Programın toplam başlangıç ödeneğinin %60,13'üdür. Ocak-Haziran döneminde 29.228.594₺ harcanmıştır. Ödenek/harcama oranı %80,74 olarak gerçekleşmiştir.

Yükseköğretim Programında Personel Giderleri ödeneği 1.128.230.000₺ olarak belirlenmiş olup bu miktar bu Programın toplam başlangıç ödeneğinin % 84,23'üdür. Ocak-Haziran döneminde 588.204.982₺ harcanmıştır. Ödenek/harcama oranı %52,14 olarak gerçekleşmiştir.

Yönetim ve Destek Programında Personel Giderleri ödeneği 118.913.000₺ olarak belirlenmiş olup bu miktar bu Programın toplam başlangıç ödeneğinin %56,72'sidir. Ocak-Haziran döneminde 56.291.521₺ harcanmıştır. Ödenek/harcama oranı %47,34 olarak gerçekleşmiştir.

Tablo 3: 2023-2024 Yılları Personel Giderleri Karşılaştırması

01-PERSONEL GİDERLERİ							
	2023 BAŞLANGIÇ ÖDENEĞİ	2024 BAŞLANGIÇ ÖDENEĞİ	HARCAMA (OCAK- HAZİRAN)		HARCAMA ARTIŞ ORANI (%)	OCAK- HAZİRAN HARCAMA GERÇEKLEŞME (%)	
			2023	2024		2023	2024
01-PERSONEL GİDERLERİ	482.720.000	1.283.342.000	286.973.429	673.725.097	134,77	59,45	52,50
01.01 MEMURLAR	419.069.000	1.137.307.000	254.408.365	591.095.103	132,34	60,71	51,97
01.02 SÖZLEŞMELİ PERSONEL	10.117.000	20.351.000	4.212.287	7.892.001	87,36	41,64	38,78
01.03 İŞÇİLER	49.308.000	107.233.000	24.098.847	65.960.058	173,71	48,87	61,51
01.04 GEÇİCİ SÜRELİ ÇALIŞANLAR	3.423.000	7.023.000	1.560.323	3.058.181	96,00	45,58	43,55
01.05 DİĞER PERSONEL	803.000	11.428.000	2.693.607	5.719.754	112,35	335,44	50,05



Grafik 4: 2023-2024 Yılları Personel Giderleri Ocak-Haziran Dönemi Aylık Gerçekleşmeleri

b) Sosyal Güvenlik Kurumlarına Devlet Primi Giderleri

2024 yılı Merkezi Yönetim Bütçe Kanunu ile Sosyal Güvenlik Kurumlarına Devlet Primi Giderleri için toplam 145.818.000₺ ödenek tahsis edilmiş, Ocak-Haziran dönemi itibarıyla başlangıç ödeneğinin %54,66'sı olan, 79.704.901₺ harcanmıştır. Diğer taraftan 2023 yılının aynı döneminde ise 72.250.000₺ ödeneğin 41.210.547₺'ü harcanmış ve gerçekleşme oranı %57,04 olmuştur.

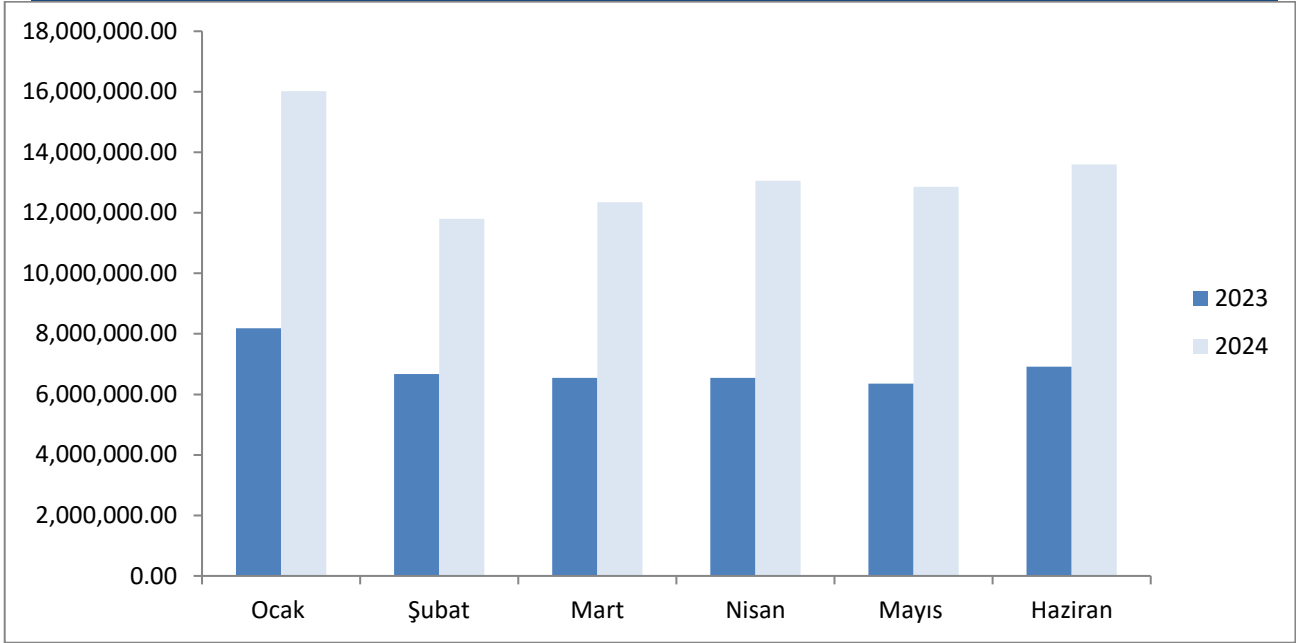
2024 yılı için; Tedavi Edici Sağlık Programında Sosyal Güvenlik Kurumlarına Devlet Primi Giderleri ödeneği 5.180.000₺ olarak belirlenmiş olup söz konusu miktar bu Programın başlangıç ödeneğinin %8,60'ıdır. Ocak-Haziran döneminde 3.292.353₺ harcanmıştır. Ödenek/harcama oranı %63,56 olarak gerçekleşmiştir.

Yükseköğretim Programında Sosyal Güvenlik Kurumlarına Devlet Primi Giderleri ödeneği 129.073.000₺ olarak belirlenmiş olup bu miktar bu Programın başlangıç ödeneğinin %8,70'idir. Ocak-Haziran döneminde 69.700.191₺ harcanmıştır. Ödenek/harcama oranı %54,00 olarak gerçekleşmiştir.

Yönetim ve Destek Programında Sosyal Güvenlik Kurumlarına Devlet Primi Giderleri ödeneği 11.565.000₺ olarak belirlenmiş olup bu miktar bu Programın başlangıç ödeneğinin %5,52'sidir. Ocak-Haziran döneminde 6.712.357₺ harcanmıştır. Ödenek/harcama oranı %58,04 olarak gerçekleşmiştir.

Tablo 4: 2023-2024 Yılları Sosyal Güvenlik Kurumlarına Devlet Primi Giderleri Karşılaştırması

02 - SOSYAL GÜVENLİK KURUMLARINA DEVLET PRİMİ GİDERLERİ							
	2023 BAŞLANGIÇ ÖDENEĞİ (1)	2024 BAŞLANGIÇ ÖDENEĞİ (2)	HARCAMA (OCAK-HAZİRAN)		HARCAMA ARTIŞ ORANI %	OCAK- HAZİRAN HARCAMA GERÇEKLEŞME (%)	
			2023	2024		2023	2024
02-SGK DEVLET PRİMİ GİDERLERİ	72.250.000	145.818.000	41.210.547	79.704.901	93,41	57,04	54,66
02.01 MEMURLAR	59.684.000	119.444.000	35.023.685	63.588.097	81,56	58,68	53,24
02.02 SÖZLEŞMELİ PERSONEL	1.715.000	2.217.000	589.584	922.094	56,40	34,38	41,59
02.03 İŞÇİLER	10.228.000	22.865.000	4.976.044	13.931.379	179,97	48,65	60,93
02.04 GEÇİCİ SÜRELİ ÇALIŞANLAR	582.000	1.207.000	589.544	1.195.475	102,78	101,30	99,05
02.05 DİĞER PERSONEL	41.000	85.000	31.689	67.856	114,13	77,29	79,83



Grafik 5: 2023-2024 Yılları SGK Devlet Primi Giderleri Ocak-Haziran Dönemi Aylık Gerçekleşmeleri

c) Mal ve Hizmet Alım Giderleri

2024 yılı Merkezi Yönetim Bütçe Kanunu ile Mal ve Hizmet Alım Giderleri için toplam 122.012.000₺ ödenek tahsis edilmiş, yıl içinde gelişen ihtiyaçlar doğrultusunda Ocak-Haziran dönemi itibarıyla 371.800₺ net finansman fazlası, 394.847₺ gelir fazlası olmak üzere toplam 766.647₺ ödenek eklenmiş ve toplam ödenek 122.778.647₺'ye ulaşmıştır. 122.778.647₺ olan toplam ödeneğin %37,51'i olan 46.056.721₺ harcanmıştır. Diğer taraftan 2023 yılının aynı döneminde ise 63.828.000₺ ödeneğin 18.258.147₺'si harcanmış ve gerçekleşme oranı %28,61 olmuştur.

Tablo 5: 2023-2024 Yılları Mal ve Hizmet Alım Giderleri Karşılaştırması

03-MAL VE HİZMET ALIM GİDERLERİ							
	2023 BAŞLANGIÇ ÖDENEĞİ	2024 BAŞLANGIÇ ÖDENEĞİ	HARCAMA (OCAK-HAZİRAN)		HARCAMA ARTIŞ ORANI (%)	OCAK- HAZİRAN HARCAMA GERÇEKLEŞME (%)	
			2023	2024		2023	2024
03 MAL VE HİZMET ALIM GİDERLERİ	63.828.000	122.012.000	18.258.147	46.042.166	152,17	28,61	37,74
03.01 ÜRETİME YÖNELİK MAL VE MALZEME ALIM	153.000	268.000	63.220	114.970	81,86	41,32	42,90
03.02 TÜKETİME YÖNELİK MAL VE MALZEME ALIM	41.956.000	110.701.000	14.340.163	38.470.110	168,27	34,18	34,75
03.03 YOLLUKLAR	1.485.000	2.604.000	232.998	861.276	269,65	15,69	33,08

GİRESUN ÜNİVERSİTESİ 2024 YILI KURUMSAL MALİ DURUM VE BEKLENTİLER RAPORU

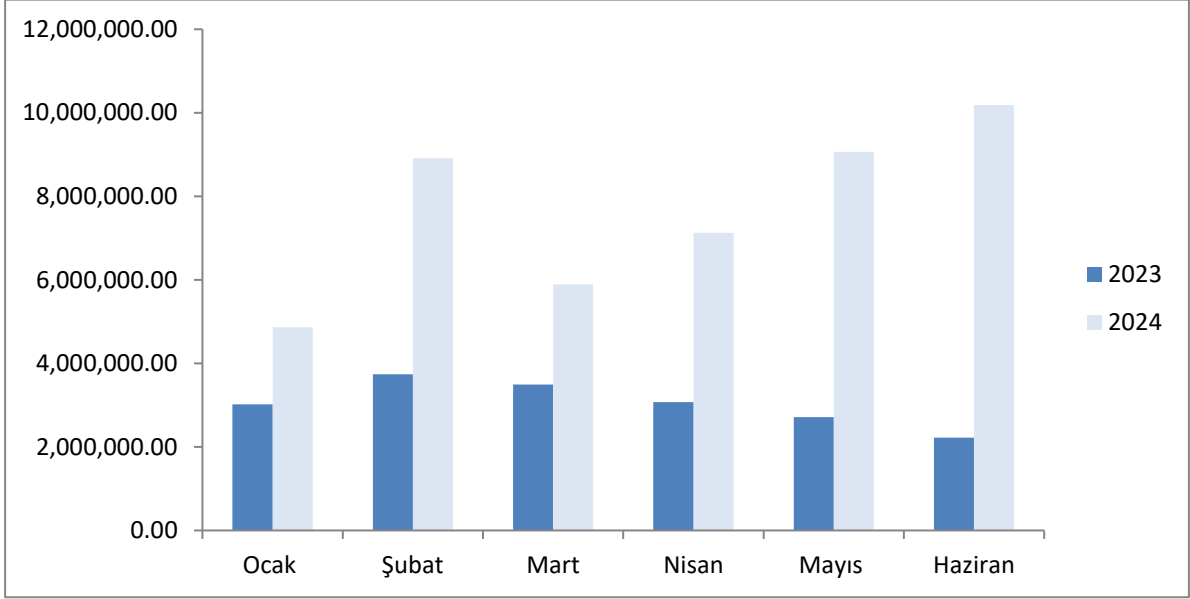
03.04 GÖREV GİDERLERİ	56.000	98.000	85.507	108.335	26,70	152,69	110,55
03.05 HİZMETALIMLARI	18.667.000	5.692.000	3.321.318	5.606.090	68,79	17,79	98,49
03.06 TEMSİL VE TANITMA GİDERLERİ	80.000	140.000	11.110	40.603	265,47	13,89	29,00
03.07 MENKUL MAL ALIM, BAKIM VE ONARIM GİDERLERİ	1.005.000	1.762.000	139.776	621.301	344,50	13,91	35,26
03.08 GAYRİMENKUL MAL BAKIM VE ONARIM GİDERLERİ	426.000	747.000	64.056	219.480	242,64	15,04	29,38

2024 yılı için; Araştırma, Geliştirme ve Yenilik Programında Bilimsel Araştırma Projeleri için Mal ve Hizmet Alım Giderleri ödeneği, 2.860.000₺ belirlenmiştir. Bu ödenek bu Programın başlangıç ödeneğinin %36,39'udur. Ocak-Haziran döneminde 1.419.000₺'si harcanmıştır. Ödenek/harcama oranı %49,62 olarak gerçekleşmiştir.

Tedavi Edici Sağlık Programında Mal ve Hizmet Alım Giderleri ödeneği 796.000₺ olarak belirlenmiş olup bu miktar bu Programın başlangıç ödeneğinin %1,32'sidir. Ocak-Haziran döneminde 201.961₺ harcama yapılmıştır. Ödenek/harcama oranı %25,37 olarak gerçekleşmiştir.

Yükseköğretim Programında Mal ve Hizmet Alım Giderleri ödeneği 91.200.000₺ olarak belirlenmiş olup bu miktar bu Programın başlangıç ödeneğinin %6,15'idir. Ocak-Haziran döneminde 35.711.280₺ harcanmıştır. Ödenek/harcama oranı %39,16 olarak gerçekleşmiştir.

Yönetim ve Destek Programında Mal ve Hizmet Alım Giderleri ödeneği 27.156.000₺ olarak belirlenmiş olup bu miktar bu Programın başlangıç ödeneğinin %12,95'idir. Ocak-Haziran döneminde 8.724.480₺ harcanmıştır. Ödenek/harcama oranı %32,13 olarak gerçekleşmiştir.



Grafik 6: 2023-2024 Yılları Mal ve Hizmet Alım Giderleri Ocak-Haziran Dönemi Aylık Gerçekleşmeleri

d) Cari Transferler

2024 yılı Merkezi Yönetim Bütçe Kanunu ile cari transferler için 44.538.000₺ ödenek tahsis edilmiş, Ocak-Haziran dönemi itibarıyla ödeneğin %55,11'i olan 24.546.736₺ harcanmıştır. Diğer taraftan 2023 yılının aynı döneminde 16.333.000₺ olan başlangıç ödeneğinin 12.468.711₺'si harcanmış ve harcama/ödenek oranı %76,34 olmuştur.

Tablo 6: 2023-2024 Yılları Cari Transfer Giderleri Karşılaştırması

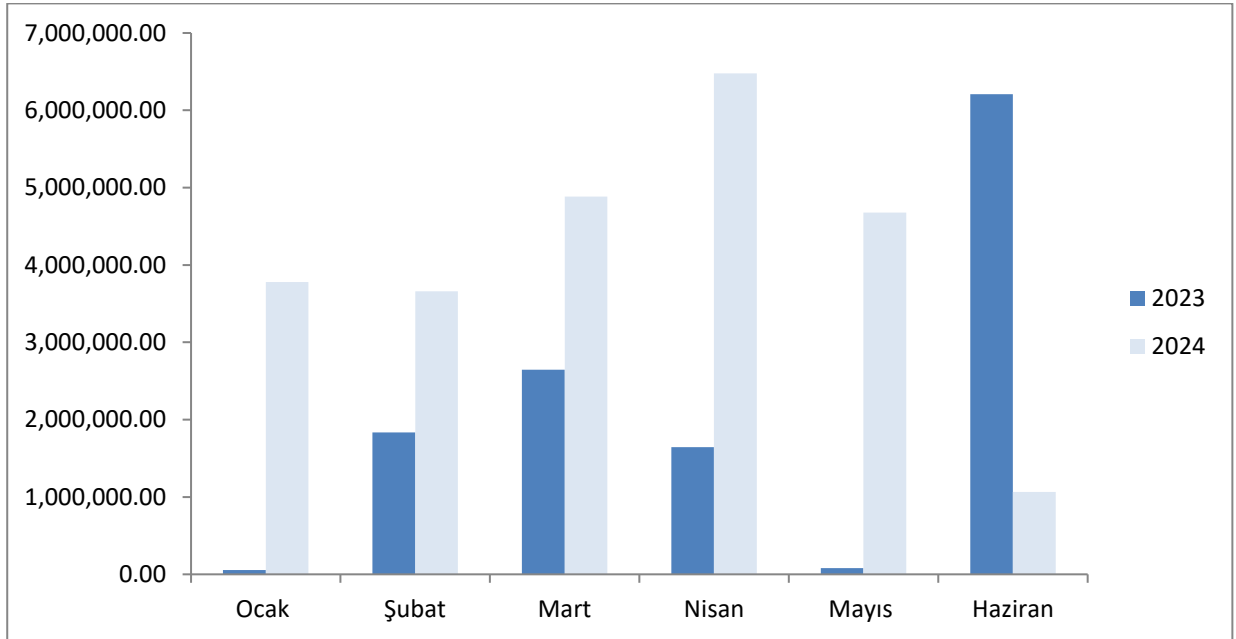
05 – CARİ TRANSFERLER							
	2023 BAŞLANGIÇ ÖDENEĞİ (1)	2024 BAŞLANGIÇ ÖDENEĞİ (2)	HARCAMA (OCAK-HAZİRAN)		HARCA MA ARTIŞ ORANI (%)	OCAK- HAZİRAN HARCAMA GERÇEKLEŞME (%)	
			2023	2024		2023	2024
05-CARİ TRANSFERLER	16.333.000	44.538.000	12.468.711	24.546.736	96,87	76,34	55,11
05.01 GÖREVLENDİRME GİDELERİ	13.752.000	32.084.000	11.810.925	19.544.940	65,48	85,89	60,92
05.02. HAZİNE YARDIMLARI	0	8.030.000	0	3.297.816	0,00	0,00	41,07
05.03 KAR AMACI GÜTMİYEN KURULUŞLARA YAPILAN TRANSFERLER	2.581.000	4.424.000	465.136	1.420.480	205,39	18,02	32,11
05.04 HANE HALKI VE İŞLETMELERE YAPILAN TRANSFERLER	0	0	192.650	283.500	47,16	0,00	0,00

2024 yılı Merkezi Yönetim Bütçe Kanunu'nda; 05- Cari Transferler kodunda tanımlanan ödenekler başlangıç ödeneği olarak Yönetim ve Destek Programı ve Tedavi Edici Sağlık Programı altında tertiplenmiştir. Yönetim ve Destek Programında Genel Destek Hizmetleri Faaliyetine

4.424.000₺, İnsan Kaynakları Yönetimine İlişkin Faaliyetlere 32.084.000₺ olmak üzere toplam 36.508.000₺ tahsis edilmiştir. Ocak-Haziran döneminde bu Programda 20.965.420₺ harcanmıştır. Harcama oranı başlangıç ödeneğine oranla %57,42 olarak gerçekleşmiştir.

Tedavi Edici Sağlık Programında ise başlangıç ödeneği olarak; Ağız ve Diş Sağlığı Hizmetleri Faaliyetine 611.000₺, Diş Hekimliği Hastanesi Tarafından Yapılacak Taban Ödeme Faaliyetine 7.419.000₺ olmak üzere toplam 8.030.000₺ tahsis edilmiştir. Ocak-Haziran döneminde bu Programda 3.297.816₺ harcanmıştır. Harcamanın başlangıç ödeneğine oranı %41,07 olarak gerçekleşmiştir

2024 yılı Ocak-Haziran döneminde; Yükseköğretim Kurulunun doktora ve lisans bursları kapsamında aktardığı 594.000₺ Yükseköğretim Programının cari transferler ekonomik koduna ödenek olarak kaydedilmiştir.



Grafik 7: 2023-2024 Yılları Cari Transferlerin Ocak-Haziran Dönemi Aylık Gerçekleşmeleri

e) Sermaye Giderleri

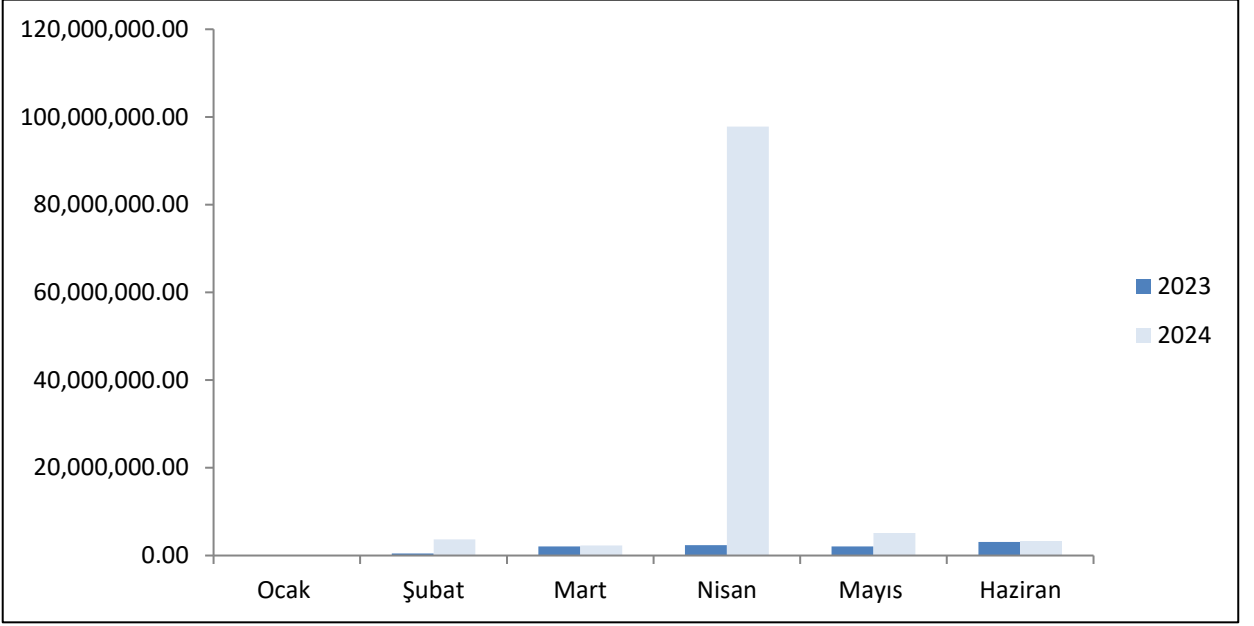
2024 yılı Merkezi Yönetim Bütçe Kanunu'nda 06-Sermaye Giderleri koduyla tanımlanan 165.700.000₺ başlangıç ödeneğinin, 5.000.000₺'si 56- Araştırma ve Geliştirme Programı, 10.000.000₺'si 54- Tedavi Edici Sağlık Programı, 135.200.000₺'si 62-Yükseköğretim Programı altında ve 15.500.000₺'si 98- Yönetim ve Destek Programı altında yer almaktadır. Ocak-Haziran

GİRESUN ÜNİVERSİTESİ 2024 YILI KURUMSAL MALİ DURUM VE BEKLENTİLER RAPORU

dönemi itibarıyla başlangıç ödeneğinin %68,62'si olan 113.695.707₺ harcanmıştır. 2023 yılının aynı döneminde ise 74.500.000₺ başlangıç ödeneğinin 10.043.537₺'si harcanmış ve gerçekleşme oranı %13,48 olmuştur.

Tablo 7: 2023-2024 Yılları Sermaye Giderleri Karşılaştırması

06 - SERMEYE GİDERLERİ							
	2023 BAŞLANGIÇ ÖDENEĞİ (1)	2024 BAŞLANGIÇ ÖDENEĞİ (2)	HARCAMA (OCAK-HAZİRAN)		HARCAMA ARTIŞ ORANI (%)	OCAK- HAZİRAN HARCAMA GERÇEKLEŞME (%)	
			2023	2024		2023	2024
06- SERMAYE GİDERLERİ	74.500.000	165.700.000	10.043.537	112.219.521	1.017,33	13,48	67,72
06.01 MAMUL MAL ALIMLARI	29.239.000	23.000.000	1.721.008	7.175.024	316,91	5,89	31,20
06.03 GAYRİ MADDİ HAK ALIMLARI	1.850.000	1.500.000	0	0	0,00	0,00	0,00
06.04 GAYRİMENKUL ALIMLARI VE KAMULAŞTIRMA	-	2.200.000	305.320	962.000	215,08	0,00	43,73
06.05 GAYRİMENKUL SERMAYE ÜRETİM GİDERLERİ	31.750.000	108.500.000	3.119.102	98.245.570	3.049,80	9,82	90,55
06.06 MENKUL MALLARIN BÜYÜK ONARIM GİDERLERİ	1.361.000	3.500.000	307.656	376.068	22,24	22,61	10,74
06.07 GAYRİMENKUL BÜYÜK ONARIM GİDERLERİ	10.300.000	27.000.000	4.590.450	5.460.859	18,96	44,57	20,23



Grafik 8: 2023-2024 Yılları Sermaye Giderlerinin Ocak-Haziran Dönemi Aylık Gerçekleşmeleri

Tablo 8: Giresun Üniversitesi 2024 Yılı Yatırım Projeleri

PROJELER	PROJE TUTARI	BAŞLANGIÇ ÖDENEĞİ (2024)	TOPLAM ÖDENEK (OCAK-HAZİRAN)	OCAK-HAZİRAN HARCAMA
EĞİTİM/YÜKSEKÖĞRETİM SEKTÖRÜ	590.191.450	130.700.000	127.650.400	112.294.412
Derslik ve Merkezi Birimler Projesi (DOKAP) (2008-2026)	550.000.000	100.000.000	100.000.000	94.535.826
Kampus Altyapısı (2020-2024)	15.491.450	6.000.000	5.400.000	3.422.040
Muhtelif İşler Projesi (2024-2024)	20.000.000	20.000.000	18.896.400	12.108.665
Çeşitli Ünitelerin Etüt Projesi (2024-2024)	1.000.000	1.000.000	900.000	234.000
Yayın Alımı Projesi (2024-2024)	2.500.000	2.500.000	2.250.000	1.789.881
Üniversite Bilgi Yönetim Sistemleri Projesi (2024-2024)	1.200.000	1.200.000	204.000	204.000
SAĞLIK SEKTÖRÜ	10.000.000	10.000.000	12.659.000	2.519.445
Sağlık – Muhtelif İşler Projesi (2024-2024)	10.000.000	10.000.000	12.659.000	2.519.445
BEDEN EĞİTİMİ VE SPOR SEKTÖRÜ	6.500.000	5.000.000	4.500.000	0
Açık ve Kapalı Spor Tesisleri (2023-2024)	6.500.000	5.000.000	4.500.000	0
DKH SOSYAL-TEK. ARŞ. SEKTÖRÜ	15.000.000	5.000.000	4.500.000	1.000.000
İhtisaslaşma Projesi (2023-2026)	15.000.000	5.000.000	4.500.000	1.000.000
EĞİTİM-KÜLTÜR PROJESİ	54.649.000	15.000.000	13.500.000	0
Tarihi Rektörlük Binası Bakım Onarımı (2023-2026)	54.649.000	15.000.000	13.500.000	0

2024 yılında Kamu Yatırım Programı kapsamında yürütülen on projeden altısı Yükseköğretim sektöründe yer almaktadır. Bu altı projeden ikisi yıllara sâri, dördü ise yıllık projedir. Ayrıca Sağlık sektöründe bir adet, Beden Eğitimi ve Spor Sektöründe bir adet, DKH Sosyal-Tek. Arş. Sektöründe ve Eğitim- Kültür sektöründe yıllara sâri birer adet proje yürütülmektedir.

Yükseköğretim Programında yıllara sâri olarak yürütülen Derslik ve Merkezi Birimler Projesi için **100.000.000₺** ödenek tahsis edilmiştir. Tıp Fakültesi Morfoloji Binası (19.400 m²) kapsamında "Giresun Üniversitesi Morfoloji Binası İnşaatı ile Altyapı ve Çevre Düzenlemesi İşi" 30.01.2023 tarihinde ihale edilmiş ve yüklenici firma "Uğur Acar Mühendislik İnşaat Müşavirlik Sanayi ve Ticaret Anonim Şirketi" ile 381.528.000₺ bedel üzerinden 27.04.2023 tarihinde sözleşme imzalanmıştır. Halen projenin %40'ı tamamlanmış olup, hızlı bir şekilde yapım işi sürdürülmektedir. Ödenegin **94.535.825,74₺**'si harcanmıştır.

Kampüs Altyapı Projesi ile altyapı ihtiyaçlarına yönelik hizmetler yürütülmektedir.

Muhtelif İşler Projesi detayında bakım onarım, bilgi teknolojileri, engellilerin erişilebilirliği, makine-teçhizat alt projeleri bulunmaktadır. YÖK tarafından Sağlık, Tıp, Diş Hekimliği, Mühendislik programında eğitime başlanması veya eğitimin sürdürülmesi için belirlenen asgari koşulları sağlamaya yönelik ihtiyaçlar bu proje detaylarından karşılanmaktadır.

Üniversite Bilgi Yönetim Sistemi Projesi ile Üniversitemiz Bilgi Yönetim Sistemi geliştirilmekte, Yayın Alımı Projesi ile elektronik ve basılı yayın alımları yapılmakta, Çeşitli Ünitelerin Etüt Projesi kapsamında ise Üniversitemizce yapımı planlanan hizmet binalarının avam ve uygulama projelerinin ihalesi gerçekleştirilmektedir.

Üniversitemize 2024 Yılı Merkezi Yönetim Bütçe Kanunu ile tahsis edilen ödenekler, Araştırma, Geliştirme ve Yenilik, Tedavi Edici Sağlık Hizmetleri, Yükseköğretim, Yönetim ve Destek Programı altında ödenekleştirilmiştir. Ödenekler; 7489 sayılı Bütçe Kanunu, 5018 sayılı Kamu Mali Yönetimi ve Kontrol Kanunu, mali mevzuatla belirlenen kurallar ile tasarruf tedbirleri çerçevesinde kullanılmaktadır.

Bununla birlikte; 2024/7 sayılı ve Tasarruf Tedbirleri Konulu Cumhurbaşkanlığı Genelgesi ile kamu kurum ve kuruluşlarının harcamalarında tasarrufun sağlanması, bürokratik işlemlerin azaltılması ve kamu kaynaklarının etkili, ekonomik ve verimli kullanımına ilişkin alınan tedbirler kapsamında Cumhurbaşkanlığı Strateji ve Bütçe Başkanlığı tarafından 2024 yılı bütçemizde yer alan 06- Sermaye Giderleri ödeneklerinden 15.570.000₺ kesinti yapılmıştır. Yapılan kesintiler sonrası projelerin toplam ödenekleri (revize ödenekler) Tablo 8'de gösterilmiştir.

B. BÜTÇE GELİRLERİ**1. Toplam Gelirler**

31 Aralık 2023 tarihli ve 32416 (Mükerrer) sayılı Resmi Gazete 'de yayımlanan 7489 sayılı 2024 Yılı Merkezi Yönetim Bütçe Kanunu ile Üniversitemize 1.761.410.000₺ gelir tahmin edilmiş olup, bir önceki yıl gelir başlangıç tahmini olan 709.631.000₺'ye göre yaklaşık % 148, 22 oranında bir artış öngörülmüştür.

Üniversitemizde 2024 yılının Ocak-Haziran döneminde 982.560.169₺ gelir elde edilmişken, 2023 yılının aynı döneminde toplam 373.688.599₺ gelir elde edilmiştir. Ocak-Haziran döneminde elde edilen gelirin, başlangıç ödeneğine göre gerçekleşme oranı 2023 yılında %52,66 iken, 2024 yılında %55,78 olmuştur.

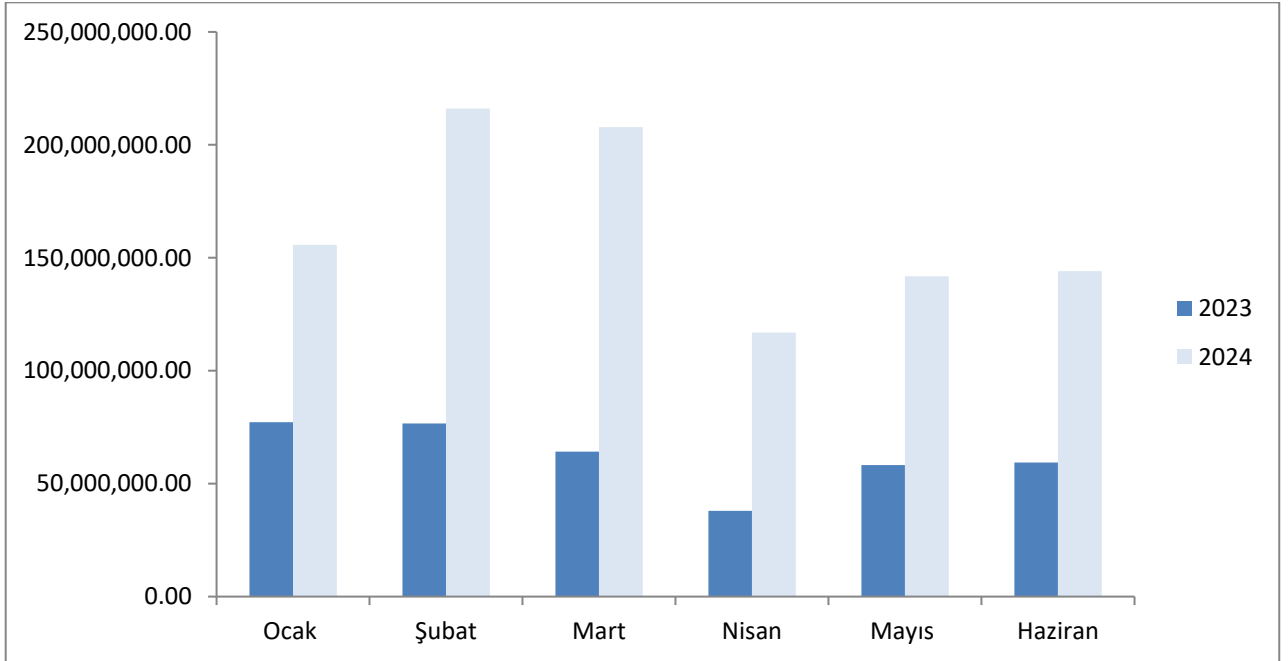
2023 yılının ilk altı aylık döneminde 363.846.045₺ Hazine Yardımı, 282.251,00₺ Proje Yardımı, 9.560.303,00₺ öz gelir olmak üzere 373.688.599₺ gelir kaydı yapılmıştır. 2024 yılının ilk altı aylık döneminde ise 964.155.200₺ Hazine Yardımı, 378.000₺ Proje Yardımı, 18.026.969₺ öz gelir olmak üzere bir önceki yıla göre %162,94'lük artışla 982.560.169₺ gelir kaydı yapılmıştır. 2023 ve 2024 yıllarının Ocak-Haziran döneminde elde edilen gelirlerin (hazine yardımı + öz gelir + diğer gelirler) dağılımı aşağıda gösterilmiştir.

Tablo 9: 2023-2024 Yılı Gelirlerin Ocak-Haziran Dönemi Gerçekleşmeleri

BÜTÇE GELİRLERİNİN GELİŞİMİ							
	2023 GERÇEKLEŞME TOPLAMI	2024 GELİR TAHMİNİ	GERÇEKLEŞME TOPLAMI (OCAK- HAZİRAN)		ARTIŞ ORANI (%)	GERÇEKLEŞME ORANI (%)	
			2023	2024		2023	2024
BÜTÇE GELİRLERİ TOPLAMI	988.880.316	1.761.410.000	373.688.599	982.560.169	162,94	37,79	55,78
03- Teşebbüs ve Mülkiyet Gelirleri	17.497.346	16.442.000	3.700.288	15.957.589	331,25	21,15	97,05
03.01 Mal ve Hizmet Satış Gelirleri	16.744.646	16.207.000	3.477.362	15.245.848	338,43	20,77	94,07
03.06 Kira Gelirleri	752.700	235.000	222.927	711.741	219,27	29,62	302,87
04- Alınan Bağış ve Yardımlar ile Özel Gelirler	952.484.546	1.716.082.000	364.128.296	964.533.200	164,89	38,23	56,21
04.02 Merkezi Yönetim Bütçesine Dahil İdarelerden Alınan Bağış ve Yardımlar	951.971.045	1.716.082.000	363.846.045	964.155.200	164,99	38,22	56,18

GİRESUN ÜNİVERSİTESİ 2024 YILI KURUMSAL MALİ DURUM VE BEKLENTİLER RAPORU

04.04 Kurumlardan ve Kişilerden Alınan Yardım ve Bağışlar	5.000	0	0	0	0,00	0,00	0,00
04.05 Proje Yardımları	508.501	0	282.251	378.000	33,92	55,51	0,00
05- Diğer Gelirler	18.898.424	28.886.000	5.860.015	2.069.380	-64,69	31,01	7,16
05.01 Faiz Gelirleri	7.881	0	4.225	1.002	-76,28	53,61	0,00
05.02 Kişi ve Kurumlardan Alınan Paylar	496.546	61.000	140.377	406.244	189,39	28,27	665,97
05.03 Para Cezaları	165.603	0	37.807	83.357	120,48	22,83	0,00
05.09 Diğer Çeşitli Gelirler	18.228.393	28.825.000	5.677.606	1.578.777	-72,19	31,15	5,48



Grafik 9: 2023-2024 Yılları Ocak-Haziran Döneminde Elde Edilen Gelirlerin Aylık Gerçekleşmeleri

Üniversitemiz 2024 yılının ilk altı aylık döneminde, Teşebbüs ve Mülkiyet Gelirlerinden 15.957.589₺, Alınan Bağış ve Yardımlar ile Özel Gelirlerden 964.533.200₺ ile Diğer Gelirlerden 2.069.380₺ olmak üzere toplam 982.560.169₺ gelir elde etmiştir.

Dolayısıyla 2024 yılı ilk altı ayda gerçekleşen toplam gelirin %1,62'si Teşebbüs ve Mülkiyet Gelirlerinden, %98,17'si Alınan Bağış ve Yardımlar ile Özel Gelirlerden, %0,21'i Diğer Gelirlerden oluşmuştur.

Bununla birlikte, 2023 yılının ilk altı aylık döneminde ise Teşebbüs ve Mülkiyet Gelirlerinden 3.700.288₺, Alınan Bağış ve Yardımlar ile Öz Gelirlerden 364.128.296₺ ile Diğer Gelirlerden 5.860.015₺ olmak üzere toplam 373.688.599₺ gelir elde edilmiştir.

2023 yılı için ilk altı ayda gerçekleşen toplam gelirin %0,99'u Teşebbüs ve Mülkiyet Gelirlerinden, %97,44'ü Alınan Bağış ve Yardımlar ile Özel Gelirlerden, %1,57'si Diğer Gelirlerden oluşmuştur.

a) Teşebbüs ve Mülkiyet Gelirleri

7489 sayılı 2024 Yılı Merkezi Yönetim Bütçe Kanunu'nda Giresun Üniversitesinin Teşebbüs ve Mülkiyet Gelirleri 16.442.000₺ olarak tahmin edilmiş, bir önceki yıl 7427 sayılı Merkezi Yönetim Bütçe Kanun'la tahmin edilen 8.877.000₺'ye göre %85,22 oranında gelir artışı öngörülmüştür.

Bu gelir ekonomik kodunda; 2024 yılının ilk altı aylık döneminde, 03.01.02 Hizmet Gelirleri 15.245.847,88₺ gerçekleşmiştir. Gelir öngörülmeyen 03.01.02.03 Avukatlık Vekâlet Ücreti Gelirleri 6.306,23₺, Bütçe Kanunu (B) cetvelinde 5.000.000₺ gelir öngörülen 03.01.02.29 Birinci Öğretimden Elde Edilen Gelirler 7.829.475,50₺, Bütçe Kanunu (B) cetvelinde 6.000.000₺ gelir tahmin edilen 03.01.02.31 İkinci Öğretimden Elde Edilen Gelirler 2.399.526,74₺ olarak gerçekleşmiştir.

2023 ve 2024 yılı Ocak-Haziran dönemlerinde elde edilen teşebbüs ve mülkiyet gelirleri karşılaştırıldığında, 2024 yılında %331,25 oranında artış olduğu görülmektedir.

b) Alınan Bağış ve Yardımlar ile Özel Gelirler

2024 Yılı Bütçe Kanunu'nda Alınan Bağış ve Yardımlar ile Özel Gelirler 1.716.082.000₺ olarak öngörülmüş olup, böylelikle önceki yıl öngörüsü olan 655.945.000₺'ye göre %161,62 oranında artış öngörülmüştür.

Bu ekonomik kodunun birinci düzeyinde öngörülen gelirin, Ocak-Haziran dönemi gerçekleşmesi; 2024 yılı için %56,21 oranı ile 964.533.200,00₺, 2023 yılı için %55,51 oranı ile 364.128.296,00₺ olarak gerçekleşmiştir. 2023-2024 yılı Ocak-Haziran dönemlerine ait gerçekleştirmeler karşılaştırıldığında, 2024 yılında %164,89 oranında artış olduğu görülmektedir.

Bütçe Kanunu (B) cetvelinde 2024 Yılı 04.02.01.01 Cari Hazine Yardımı 1.550.382.000₺ öngörülmüş, 30 Haziran 2024 tarihine kadar 812.544.661₺ gerçekleşmiştir. 04.02.02.01 Sermaye

Hazine Yardımı 165.700.000₺ öngörülmüş 30 Haziran 2024 tarihine kadar 151.610.539₺ gerçekleşmiştir. Bütçe Kanunu (B) cetvelinde 2024 Yılı gelir öngörülmeyen 04.05 Proje Yardımları gelir koduna 30 Haziran 2024 tarihine kadar 379.002,16₺ gelir gerçekleşmiştir.

c) Diğer Gelirler

Üniversitemiz Diğer Gelirleri 2024 yılı bütçesinde 28.886.000₺ olarak öngörülmüştür. Bir önceki yıl öngörüsü olan 44.809.000₺'ye göre %35,54 oranında azalış öngörüsü söz konusudur.

2024 yılının ilk altı aylık döneminde 2.069.380₺ gelir elde edilerek, gelir-öngörü gerçekleşme oranı %7,16 olmuştur. 2023 yılının ilk altı aylık döneminde ise 5.860.015,00₺ gelir elde edilerek, gerçekleşme oranı %13,08 olmuştur. 2023 ve 2024 yılı Ocak-Haziran dönemlerine ait gerçekleştirmeler karşılaştırıldığında, 2024 yılında %64,69 oranında bir azalış olmuştur.

Bu gelir kodunda 30 Haziran 2024 tarihine kadar 2.069.380₺ olarak gerçekleşen 05.09 kodlu Diğer Çeşitli Gelirlerin 1.169.462,11₺'si Yukarıda Tanımlanmayan Diğer Çeşitli Gelirlerden elde edilmiştir.

2. Öz Gelirler

2024 yılının Ocak-Haziran döneminde öz gelirler 18.026.969,00₺ olarak gerçekleşmiştir.

2023 yılı Ocak-Haziran döneminde ise öz gelirimiz 9.560.303,00₺ olarak gerçekleşmiş olup, 2024 yılının Ocak-Haziran döneminde elde edilen öz gelir, 2023 yılının aynı dönemine göre %88,56 oranında artmıştır. Bu artış faktörlerinden en etkili 05.09 Diğer Çeşitli Gelirler ekonomik kodunda gerçekleşen gelirlerdir.

Tablo 10: İkinci Düzeyde Öz Gelirler Tablosu

EKONOMİK KOD	OCAK- HAZİRAN ÖZ GELİRLER TOPLAMI	
	2023	2024
03-Teşebbüs ve Mülkiyet Gelirleri	3.700.288	15.957.589
03.01 Mal ve Hizmet Satış Gelirleri	3.477.362	15.245.848
03.06 Kira Gelirleri	222.926	711.741
03.09 Diğer Teşebbüs ve Mülkiyet Gelirleri	0	0
05-Diğer Gelirler	5.860.015	2.069.380
05.01 Faiz Gelirleri	4.225	1.002
05.02 Kişi ve Kurumlardan Alınan Paylar	140.377	406.244
05.03 Para Cezaları	37.807	83.357
05.09 Diğer Çeşitli Gelirler	5.677.606	1.578.777
Toplam Öz Gelir	9.560.303	18.026.969

C) FİNANSMAN

Üniversitemizde, tüm giderlerimiz hazine yardımı ve öz gelirlerimiz ile finanse edilmekte olup, 2024 yılı Ocak-Haziran döneminde, 964.155.200₺ Hazine Yardımı, 378.000₺ Proje Yardımı, 18.026.969₺ Öz Gelir olmak üzere toplam 982.560.169₺ finansman sağlanmış olup buna karşılık toplam 936.238.420₺ tutarında gider gerçekleşmiştir. 2023 yılı Ocak-Haziran döneminde ise 363.846.045₺ Hazine Yardımı, 282.251₺ Proje Yardımı, 9.560.303₺ Öz Gelir olmak üzere toplam 373.688.599₺ finansman sağlanmış olup buna karşılık toplam 368.954.370₺ tutarında gider gerçekleşmiştir.

2024 Yılı Ocak-Haziran döneminde ihtiyaçlar doğrultusunda 3.436.000₺ Net Finansman Fazlası Ödenek Ekleme işlemi gerçekleştirilmiştir. Bu ödeneklerin 247.700₺'si 02- Sosyal Güvenlik Kurumlarına Devlet Primi Giderleri koduna, 529.300₺'si 03- Mal ve Hizmet Alım Giderleri ve 05- Cari Transferler ekonomik koduyla biten tertiplere, 2.659.000₺ ise 06- Sermaye Giderleri ekonomik koduna eklenmiştir.

2024 yılının ilk altı aylık döneminde mevzuatlar doğrultusunda gelir fazlası olarak 1.203.147₺ ödenek ekleme işlemi gerçekleştirilmiştir.

Böylelikle 1.761.410.000₺ olan başlangıç ödeneğine, 3.436.000₺ Net Finansman, 1.203.147₺ Gelir Fazlası eklenmiştir. Ancak 2024/7 sayılı ve Tasarruf Tedbirleri Konulu Cumhurbaşkanlığı Genelgesi kapsamında Cumhurbaşkanlığı Strateji ve Bütçe Başkanlığı tarafından yapılan 5.549.600₺ kesinti sonrası toplam ödeneğimiz 1.760.499.547₺ olmuştur.

II. 2024 YILI OCAK-HAZİRAN DÖNEMİNDE YÜRÜTÜLEN FAALİYETLER

Üniversitemize 7489 Sayılı 2024 Yılı Merkezi Yönetim Bütçe Kanunu ile sağlanan kaynaklar, yasal dayanaklar ve kalite politikaları doğrultusunda tasarruf anlayışı çerçevesinde, verimli, etkin ve etkili bir şekilde eğitim-öğretim, araştırma-geliştirme, topluma hizmet faaliyetleri ve yönetsel giderlerin karşılanmasında kullanılmaktadır.

5018 sayılı Kanunda ifade edilen etkin bir mali yönetim sistemini uygulamak üzere faaliyetler mali mevzuat çerçevesinde yürütülmektedir. Stratejik Planda yer alan amaç ve hedeflerimize ulaşmak için giderler gerçekçi analizlerle öncelik sırasına göre tespit edilmekte ve kaynaklar bu önceliklere göre tahsis edilmektedir.

Üniversitemizin faaliyet alanlarını Program Bütçe Sistemine göre; Araştırma, Geliştirme ve

Yenilik, Tedavi Edici Sağlık Hizmetleri, Yükseköğretim, Yönetim ve Destek olarak 4 başlık altında gruplandırabiliriz. Buna göre;

A) ARAŞTIRMA, GELİŞTİRME VE YENİLİK: Üniversitemizce yürütülen Araştırma Projeleri bu program altında izlenmektedir. 2024 yılında program bütçesi 7.860.000₺ olarak belirlenmiştir. Program kapsamında yürütülen projelere ilişkin bilgiler bir önceki yıl ile karşılaştırmalı olarak aşağıdaki tabloda gösterilmiştir.

Tablo 11: 2023-2024 Yılları BAP Projeleri Tablosu

Yılı	Başvuru Sayısı	Kabul Olan BAP Proje Türü ve Sayısı (Ocak-Haziran)					Proje Durumu (Ocak-Aralık)				
		İş Birliği	Doktora	Y. Lisans	Arşt.	Reddedilen	İptal Edilen	Biten	Önceki Yılandan Devreden	Devam Eden	Ertesi Yıla Devredecek
2023	64	0	4	7	49	4	5	69	141	202	129
2024	79	0	6	2	68	3	1	24	129	197	172

Programa, Merkezi Yönetim Bütçe Kanunu ile tahsis edilen ödenekler mevzuat doğrultusunda BAP Özel Hesabına aktarılmakta ve Bilimsel Araştırma Projelerinin finansmanında kullanılmaktadır. Kamu Yatırımları Programı kapsamında yürütülen projelerden “İhtisaslaşma Projesinin” alt Projeleri olan “Fındık İhtisaslaşma Projesi (Menkul Malların Büyük Onarımı)” ile yine “Fındık İhtisaslaşma Projesi (Mamul Mal Alımları)” bu Programda izlenmektedir.

2024 yılı Sermaye Giderlerinin toplam ödeneği olan 165.700.000₺’nin, 7.860.000₺’si bu Program altında ödenekleştirilmiştir.

Üniversitemizde 21 Uygulama ve Araştırma Merkezi bulunmaktadır.

B) TEDAVİ EDİCİ SAĞLIK HİZMETLERİ: Üniversitemiz Hastanesi 2017 yılında, Sağlık Bakanlığı ile afiliye olmuş ve halen faaliyetlerini bu statüde yürütmektedir. Tedavi edici sağlık hizmetleri programından Sağlık Uygulama ve Araştırma Merkezi Müdürlüğünde istihdam edilen memur ve sözleşmeli personelin maaşları, idari ve yönetim giderleri karşılanmaktadır.

Üniversitemiz Ağız ve Diş Sağlığı Uygulama ve Araştırma Merkezi Hastanesi 2022 yılında kurulmuş olup 2023 yılında hasta kabulüne başlamıştır. Tedavi Edici Sağlık Hizmetlerini bu program altında yürütmektedir.

Kamu Yatırımları Programı kapsamında yürütülen projelerden, “Sağlık- Muhtelif İşler Projesinin” alt projeleri olan “Makine Teçhizat Alt Projesi” ile “Büyük Bakım Onarım Alt Projesi” bu programda izlenmektedir.

2024 yılı Sermaye Giderlerinin toplam ödeneği olan 165.700.000₺’nin, 10.000.000₺’si bu Program altında ödenekleştirilmiştir. Bununla birlikte; Sağlık-Muhtelif İşler Projesine 2.659.000₺ likit

karşılığı ödenek ekleme işlemi yapılarak projenin toplam ödeneği 12.659.000₺'ye ulaşmıştır.

C) YÜKSEKÖĞRETİM: Üniversitemizde yükseköğretimle ilgili faaliyet giderleri bu program altında tahsis edilen ödeneklerle karşılanmaktadır.

Üniversitemize bağlı akademik birimler; Tıp Fakültesi, Denizcilik Fakültesi, Diş Hekimliği Fakültesi, Sağlık Bilimleri Fakültesi, Fen Edebiyat Fakültesi, Güzel Sanatlar Fakültesi, Mühendislik Fakültesi, Eğitim Fakültesi, İktisadi ve İdari Bilimler Fakültesi, İlahiyat Fakültesi, İletişim Fakültesi, Spor Bilimleri Fakültesi, Turizm Fakültesi olmak üzere 13 Fakülte, Sağlık Bilimleri Enstitüsü, Fen Bilimleri Enstitüsü, Sosyal Bilimler Enstitüsü olmak üzere 3 Enstitü, Sivil Havacılık Yüksekokulu, Yabancı Diller Yüksekokulu, Bulancak Kadir Karabaş Uygulamalı Bilimler Yüksekokulu, Görele Uygulamalı Bilimler Yüksekokulu, Şebinkarahisar Uygulamalı Birimler Yüksekokulu, Devlet Konservatuvarı olmak üzere 6 Yüksekokul, Alucra Turan Bulutçu Meslek Yüksekokulu, Şebinkarahisar Meslek Yüksekokulu, Şebinkarahisar Sağlık Hizmetleri Meslek Yüksekokulu, Giresun Meslek Yüksekokulu, Eynesil Kamil Nalbant Meslek Yüksekokulu, Tirebolu Mehmet Bayrak Meslek Yüksekokulu, Espiye Meslek Yüksekokulu, Sağlık Hizmetleri Meslek Yüksekokulu, Keşap Meslek Yüksekokulu, Dereli Meslek Yüksekokulu, Bulancak Meslek Yüksekokulu, Piraziz Meslek Yüksekokulu olmak üzere 12 Meslek Yüksekokulu, Atatürk İlkeleri ve İnkılap Tarihi Bölümü, Enformatik Bölümü, Beden Eğitimi ve Spor Bölümü, Türk Dili Bölümü olmak üzere 4 bölümdür.

Birimlerimizden; Denizcilik Fakültesi, Sivil Havacılık Yüksekokulu, Piraziz Meslek Yüksekokulu henüz eğitim-öğretim faaliyetine başlamamıştır.

Giresun Üniversitesine bağlı olarak 2015 yılında kurulan Diş Hekimliği Fakültesi, Üniversitemiz Nizamiye yerleşkesinde eğitim-öğretim faaliyetlerini yürütmektedir.

Raporun kapsadığı tarihler olan 2023-2024 Bahar Yarıyılında 26.793 öğrenciye ağırlıklı olarak örgün olmak üzere hem örgün hem uzaktan eğitim yöntemiyle 17 yerleşkeden eğitim-öğretim hizmeti verilmiştir.

2024 yılı Ocak-Haziran döneminde; 137 profesör, 180 doçent, 393 doktor öğretim üyesi, 321 öğretim görevlisi, 118 araştırma görevlisi olmak üzere toplam 1.149 akademik personel, 1 yabancı uyruklu öğretim elemanı, 657 sayılı Kanun'un (4-a) maddesi kapsamında istihdam edilen 440 idari personel, 657 sayılı Kanunun (4-b) maddesi kapsamında istihdam edilen 50 sözleşmeli personel ile sürekli işçi olarak istihdam edilen 242 personel ve diğer kamu kuruluşlarından geçici görevli 7 personel olmak üzere toplam 1.889 personelin mevzuat kaynaklı giderleri bu program altında tahsis edilen ödeneklerle karşılanmıştır.

2024 YILI AKADEMİK PERSONEL SAYILARI

Profesör	137
Doçent	180
Dr. Öğr. Üyesi	393
Öğretim Görevlisi	321
Araştırma Görevlisi	118
TOPLAM	1149

YABANCI UYRUKLU AKADEMİK PERSONEL

Profesör	1
TOPLAM	1

2024 YILI İDARİ PERSONEL SAYILARI

İdari Personel	440
4-B Sözleşmeli	50
Sürekli İşçi	242
Diğer Kamu Kuruluşlarından Geçici Görevli	7
TOPLAM	739

Kamu Yatırımları Programı kapsamında yürütülen projelerden, “Engellilerin Erişilebilirliği” alt projesi, “İhtisaslaşma Projesi” ve alt projeleri, “Sağlık- Muhtelif İşler Projesi” ile “Eğitim-Kültür Projesi-Tarihi Rektörlük Binası” ve alt projeleri hariç diğer projeler Yükseköğretim Programı altında izlenmektedir.

2024 yılı Sermaye Giderlerinin toplam ödeneği olan 165.700.000₺’nin, 135.200.000₺’si Yükseköğretim Programına tahsis edilmiş olup, bu projelerin ve diğer programlara tahsis edilen Projelerin ödenek durumları, Ocak-Haziran dönemi harcamaları ve yürütülen ve yürütülmesi planlanan faaliyetlere ilişkin ayrıntılı bilgiler aşağıda yer almaktadır.

Derslik ve Merkezi Birimler Projesi (DOKAP)

Sektörü	Eğitim-Yükseköğretim
Proje Numarası	2008H03-929
2024 Yılı Ödeneği	100.000.000₺
2024 Yılı Revize Ödeneği	100.000.000₺
2024 Haziran Sonu Harcaması	94.535.826
Alt Projeler Ödeneği	100.000.000₺
2008H03-929-153333 - Tıp Fakültesi Morfoloji Binası	100.000.000₺

Planlanan Faaliyetler: Tıp Fakültesi Morfoloji Binası yapım işi. 2024/7 sayılı Cumhurbaşkanlığı Tasarruf Genelgesi ile bu projenin önemine binaen kesinti yapılmamıştır.

Muhtelif işler (DOKAP) Projesi

Sektörü	Eğitim-Yükseköğretim		
Proje Numarası	2024H03-233023		
2024 Yılı Ödeneği	20.000.000₺		
2024 Yılı Revize Ödeneği	18.896.400₺		
2024 Haziran Sonu Harcaması	12.108.665₺		
Alt Proje Ödenekleri	BAŞLANGIÇ ÖDENEĞİ	2024/7 Cumhurbaşkanlığı Tasarruf Genelgesi ile Yapılan Kesinti	REVİZE ÖDENEK
2024H03-233023-235581 - Büyük Bakım Onarım (Gayrimenkul)	11.500.000₺	1.150.000₺	10.350.000₺
2024H03-233023-235586- Bilgi İletişim Altyapısı	1.000.000₺	100.000₺	900.000₺
2024H03-233023-235597- Bilgi ve İletişim Teknolojileri*	1.000.000₺	199.600₺*	1.796.400₺
2024H03-233023-235599- Engellilerin Erişilebilirliği *	500.000₺	50.000₺	450.000₺
2024H03-233023-235584- Makine Teçhizat Alımı	6.000.000₺	600.000₺	5.400.000₺

Planlanan Faaliyetler: Proje kapsamında Üniversitemiz Birimlerinin talepleri doğrultusunda, büyük bakım onarımlar, bilgi iletişim altyapısı, yazılım güncellemeleri, program satın alınması, engellilerin erişilebilirliği, makine-teçhizat alımları gerçekleştirilecektir. 2024/7 sayılı Tasarruf Genelgesi ile alt proje ödeneklerinden %10 kesinti yapılmıştır. * Alt proje ödeneklerine kapatılan Üniversite Bilgi Yönetim Sistemi Projesinin kalan 996.000₺ ödeneği eklenmiş, Tasarruf Genelgesi doğrultusunda 199.600₺ kesinti yapılmıştır.

Kampüs Altyapısı Projesi

Sektörü	Eğitim-Yükseköğretim		
Proje Numarası	2020H03-151075		
2024 Yılı Ödeneği	6.000.000₺		
2024 Yılı Revize Ödeneği	5.400.000₺		
2024 Haziran Sonu Harcaması	3.422.040₺		
Alt Projeler Ödeneği	BAŞLANGIÇ ÖDENEĞİ	2024/7 Cumhurbaşkanlığı Tasarruf Genelgesi ile Yapılan Kesinti	REVİZE ÖDENEK
2020H03-151075-151076 – Kampüs Altyapısı	6.000.000₺	*600.000₺	5.400.000₺

Gerçekleştirilen Faaliyetler: Üniversitemiz Güre Yerleşkesi giriş kapısı, merkez ve ilçelerde muhtemel altyapı işleri (Kanalizasyon hatları, yağmur suyu, drenaj hatları, peyzaj çalışmaları vs.) * 2024/7 sayılı Tasarruf Genelgesi ile 600.000₺ kesinti yapılmıştır.

Yayın Alımı Projesi

Sektörü	Eğitim-Yükseköğretim		
Proje Numarası	2024H03-233021		
2024 Yılı Ödeneği	2.500.000₺		
2024 Yılı Revize Ödeneği	2.250.000₺		
2024 Haziran Sonu Harcaması	1.789.881₺		
Alt Proje Ödenekleri	BAŞLANGIÇ ÖDENEĞİ	2024/7 Cumhurbaşkanlığı Tasarruf Genelgesi ile Yapılan Kesinti	REVİZE ÖDENEK
2024H03-233021-235606 - Basılı Yayın Alımı	200.000₺	*20.000₺	180.000₺
2024H03-212315-235605- Elektronik Yayın Alımı	2.300.000₺	*230.000₺	2.070.000₺
Planlanan Faaliyetler: Giresun Üniversitesi Akademik personeli ile öğrencilerinin eğitim-öğretim süreçlerini desteklemek, Üniversitemiz birimlerinden gelen talepler doğrultusunda Basılı ve Elektronik Yayın Alımları * 2024/7 sayılı Tasarruf Genelgesi ile 250.000₺ kesinti yapılmıştır.			

Çeşitli Ünitelerin Etüt Projesi

Sektörü	Eğitim-Yükseköğretim		
Proje Numarası	2024H03-232989		
2024 Yılı Ödeneği	1.000.000₺		
2024 Yılı Revize Ödeneği	900.000₺		
2024 Haziran Sonu Harcaması	234.000₺		
Alt Projeler Ödeneği	BAŞLANGIÇ ÖDENEĞİ	2024/7 Cumhurbaşkanlığı Tasarruf Genelgesi ile Yapılan Kesinti	REVİZE ÖDENEK
2024H03-232989-232990- Çeşitli Ünitelerin Etüt Projesi	1.000.000₺	*100.000₺	900.000₺
Planlanan Faaliyetler: Üniversitemizce yapımı planlanan hizmet binalarının avam ve uygulama projelerinin ihalesi *2024/7 sayılı Tasarruf Genelgesi ile 100.000₺ kesinti yapılmıştır			

Üniversite Bilgi Yönetim Sistemi Projesi

Sektörü	Eğitim-Yükseköğretim	
Proje Numarası	2024H03-233033	
2024 Yılı Ödeneği	1.200.000₺	
2024 Yılı Revize Ödeneği	204.000₺	
2024 Haziran Sonu Harcaması	204.000₺	
Alt Projeler Ödeneği	BAŞLANGIÇ ÖDENEĞİ	REVİZE ÖDENEK
2024H03-233033-233034 - Üniversite Bilgi Yönetim Sistemi	1.200.000₺	204.000₺
Planlanan Faaliyetler: Üniversitemizin ihtiyaçlarına cevap vermemesi nedeniyle 204.000₺ harcama yapıldıktan sonra proje sonlandırılmış, 996.000₺ ödeneği Muhtelif İşler Projesi Bilgi ve İletişim Teknolojileri		

Projesine aktarılmıştır. Projeden planlanan faaliyetler ödeneğin aktarıldığı projeden yürütülmektedir.

Muhtelif İşler (Sağlık) Projesi

Sektörü	Sağlık		
Proje Numarası	2024I00 -225533		
2024 Yılı Ödeneği	10.000.000₺		
2024 Yılı Revize Ödeneği	12.659.000₺		
2024 Haziran Sonu Harcaması	2.519.445₺		
Alt Projeler Ödeneği	BAŞLANGIÇ ÖDENEĞİ	2024/7 Cumhurbaşkanlığı Tasarruf Genelgesi ile Yapılan Kesinti	REVİZE ÖDENEK
2024I00-225533-233997 - Makine Teçhizat Alımı (06.01)	7.000.000₺	0	7.000.000₺
2023I00-225533-230115 - Büyük Bakım Onarım (06.06)	1.000.000₺	0	1.000.000₺
2024I00-225533-230115 - Büyük Bakım Onarım (06.07)	2.000.000₺	0	*4.659.000₺
Planlanan Faaliyetler: Diş Hekimliği Fakültesi eğitim-öğretim, uygulama-araştırma kapasitesinin artırılması, ek hizmet binasının bakım-onarımının yapılması, tıbbi cihaz, makine ve teçhizat alımları. * 2023 yılında sağlık sektöründen tahsis edilen ve 2.659.000₺'si harcanmayan projenin ödenekleri 2024 yılı sağlık muhtelif işler projesine aktarılmıştır.			

Açık ve Kapalı Spor Tesisleri Projesi

Sektörü	Beden Eğitimi ve Spor		
Proje Numarası	2023H05 -212447		
2024 Yılı Ödeneği	5.000.000₺		
2024 Yılı Revize Ödeneği	4.500.000₺		
2024 Haziran Sonu Harcaması	0		
Alt Projeler Ödeneği	BAŞLANGIÇ ÖDENEĞİ	2024/7 Cumhurbaşkanlığı Tasarruf Genelgesi ile Yapılan Kesinti	REVİZE ÖDENEK
2023H05-212447-212448 - Spor Tesislerinin Bakım Onarımı (Mamul Mal Alımları) (06.01)	3.000.000₺	500.000₺	2.500.000₺
2023H05-212447-212448 - Spor Tesislerinin Bakım Onarımı (Gayrimenkul Büyük Onarım Giderleri) (06.07)	1.000.000₺	0	1.000.000₺
2023H05-212447-212448 - Spor Tesislerinin Bakım Onarımı (Menkul Büyük Onarım Giderleri) (06.06)	1.000.000₺	0	1.000.000₺
Planlanan Faaliyetler: Üniversitemiz öğrenci, akademik, idari personel ve halkın kullanımına açık olan spor tesislerinin bakım onarımı ve ihtiyaç duyulan cihazların satın alınması			

İhtisaslaşma Projesi

Sektörü	Teknolojik Araştırma		
Proje Numarası	2023K12 - 214328		
2024 Yılı Ödeneği	5.000.000₺		
2024 Yılı Revize Ödeneği	4.500.000₺		
2024 Haziran Sonu Harcaması	1.000.000₺		
Alt Projeler Ödeneği	BAŞLANGIÇ ÖDENEĞİ	2024/7 Cumhurbaşkanlığı Tasarruf Genelgesi ile Yapılan Kesinti	REVİZE ÖDENEK
2023K12-214328-214329 – İhtisaslaşma Projesi (Mamul Mal Alımları) (06.01)	3.500.000₺	500.000₺	*1.000.000₺
2023K12-214328-214329 – Gayrimenkul Sermaye Üretim Giderleri (06.05)	0	0	*3.000.000₺
2023K12-214328-214329 – Menkul Sermaye Üretim Giderleri (06.02)	1.500.000₺	0	*500.000₺
Planlanan Faaliyetler: Bölgesel kalkınmanın desteklenmesi. * Projenin 06.01 ekonomik kodundaki 3.000.000₺ ödeneğin 2.000.000₺'si 06.05 ekonomik koduna aktarılmıştır. 500.000₺'si Tasarruf Genelgesi doğrultusunda tenkis edilmiş, aynı şekilde 06.02 ekonomik kodundaki 1.500.000₺ ödeneğin 1.000.000₺'si 06.05 koduna aktarılmıştır. Projeye yıl içinde gelişen zorunlu ihtiyaçlar doğrultusunda inşaat karakteristiği eklenmiş, 06.05 ekonomik kodu bu karakteristikte belirtilen işlerin gerçekleştirilmesinde kullanılacaktır.			

Tarihi Rektörlük Binası Bakım Onarımı Projesi

Sektörü	Teknolojik Araştırma		
Proje Numarası	2023H04 - 232095		
2024 Yılı Ödeneği	15.000.000₺		
2024 Yılı Revize Ödeneği	13.500.000₺		
2024 Haziran Sonu Harcaması	0		
Alt Projeler Ödeneği	BAŞLANGIÇ ÖDENEĞİ	2024/7 Cumhurbaşkanlığı Tasarruf Genelgesi ile Yapılan Kesinti	REVİZE ÖDENEK
2023H04 - 232095 – Tarihi Rektörlük Binası Bakım Onarımı	15.000.000₺	1.500.000₺	13.500.000₺
Planlanan Faaliyetler: İlimizde tarihi miras niteliğinde olan rektörlük binasının restorasyon işleri bu projeden gerçekleştirilecektir. 2024 yılı projesi ile 3R Projesi çizdirilecektir.			

D) YÖNETİM VE DESTEK: Özel kalem hizmetleri, iç denetim, hukuki danışmanlık ve muhakemat hizmetleri, bilgi teknolojilerine yönelik faaliyetler, genel destek hizmetleri, insan kaynakları yönetimine ilişkin faaliyetler, yükseköğretimde öğrencilere yönelik idari hizmet faaliyetleri, engellilerin erişilebilirliğinin sağlanması faaliyetleri, diğer destek hizmetleri, inşaat ve yapı işlerinin yürütülmesi, strateji geliştirme ve mali hizmetler, taşınmaz mal gelirleriyle yürütülecek hizmetler kapsamında yapılan personel giderleri, sosyal güvenlik kurumu prim giderleri, mal ve hizmet alım giderleri, cari transferler ve sermaye giderleri Yönetim ve Destek Programına tahsis edilen 209.642.000₺ ödeneklerle karşılanmaktadır.

Kamu Yatırımları Programı kapsamında yürütülen “Engellilerin Erişilebilirliği” alt projesi bu program altında izlenmektedir. 2024 yılı Sermaye Giderlerinin toplam ödeneği olan 165.700.000₺’nin, 500.000₺’si bu Program altında ödenekleştirilmiştir. 2024/7 sayılı Cumhurbaşkanlığı Genelgesi kapsamında alınan tedbirler doğrultusunda proje ödeneğinden 500.000₺ iptal edilerek toplam ödeneği 450.000₺’ye düşmüştür.

Üniversitemizin açık alan büyüklüğü 864.489,52m², kapalı alan büyüklüğü ise 206.042,93 m²’dir. Raporun Ocak-Haziran döneminde, Üniversitemizin taşıt filosunda 15 resmi taşıt, 5 hizmet alımı yöntemiyle edinilmiş taşıt olmak üzere 20 taşıt bulunmaktadır. Bu sayının Temmuz-Aralık döneminde değişmeyeceği düşünülmektedir. Üniversitemizde 17’si hizmet tahsisli, 32’si görev tahsisli olmak üzere lojman sayısı 49’dur.

III. 2024 YILI TEMMUZ-ARALIK DÖNEMİ BEKLENTİ VE HEDEFLERİ İLE YÜRÜTÜLMESİ PLANLANAN FAALİYETLER

A. BÜTÇE GİDERLERİ

2024 yılı için tahsis edilen **1.761.410.000₺** ödeneğin **1.474.614.000₺’si** ayrıntılı finansman programında Ocak-Haziran dönemi için tahsis edilmiştir. Bu dönemde **3.436.000₺** likit karşılığı ödenek, **1.203.147₺** gelir fazlası ödenek eklenmiş olup, toplam serbest ödenek miktarı 1.479.253.147₺ ödenek miktarına ulaşılmıştır. Ocak-Haziran döneminde eklenen, aktarılan ödeneklerle birlikte toplam ödeneğimiz 1.760.499.547₺’dir. Bu ödeneğin %53,18’ine tekâmül eden 936.238.420₺ Ocak-Haziran dönemi içinde harcanmıştır. Ayrıntılı finansman programı ile 2024 yılı Temmuz-Aralık dönemi için 286.796.000₺ ödenek serbest bırakılacaktır.

Yılsonu itibarıyla tahsis edilen ödeneğin tamamı, aktarmalar ve eklemelerle birlikte Ocak-Aralık dönemi gerçekleşmesinin yaklaşık 1.976.319.900₺ olacağı tahmin edilmektedir.

Üniversitemize tahsis edilen kaynaklar, tasarruf anlayışı çerçevesinde, 2020-2024 Dönemi Stratejik Planı ve 2024 Yılı Performans Programında yer alan amaç ve hedeflere ulaşmak üzere kullanılacaktır.

01- Personel Giderleri

BÜTÇE TERTİBİ	2024 Yılı Başlangıç Ödeneği	2024 Yılı Ocak-Haziran Gerçekleşmesi	2024 Yılı Ocak-Haziran Gerçekleşme Oranı (%)	2024 Yılı Yılsonu Gerçekleşme Tahmini	Ek Ödenek İhtiyacı
01-Personel Giderleri	1.283.342.000	673.725.097	52,50	1.473.125.000	189.783.000

2024 yılı Merkezi Yönetim Bütçe Kanunu ile Personel Giderleri için 1.283.342.000₺ ödenek tahsis edilmiş, Ocak-Haziran Döneminde Tezsiz Yüksek Lisans Gelirlerinden Gelir Fazlası olarak 214.300₺ ödenek eklenmiştir ve toplam ödenek 1.283.556.300₺'ye yükselmiştir.

Personel Giderleri ödeneğinin Ocak-Haziran dönemi gerçekleşme oranı %52,50'dir. Bu orana göre Temmuz ayında memur maaş katsayısına yapılan artış doğrultusunda Temmuz-Aralık harcamasının yaklaşık 799.399.903₺, Ocak-Aralık harcamasının 1.473.125.000₺ olacağı tahmin edilmektedir.

Bu bağlamda yılsonu gerçekleşme tahmini ile toplam ödenek arasındaki 189.783.000₺ farkın 7489 sayılı 2024 Yılı Merkezi Yönetim Bütçe Kanunu'nun 5/1 maddesine dayanılarak Personel Giderlerini Karşılama Ödeneğinden talep edilmesi planlanmaktadır.

02- Sosyal Güvenlik Kurumlarına Devlet Primi Giderleri

BÜTÇE TERTİBİ	2024 Yılı Başlangıç Ödeneği	2024 Yılı Ocak-Haziran Gerçekleşmesi	2024 Yılı Ocak-Haziran Gerçekleşme Oranı (%)	2024 Yılı Yılsonu Gerçekleşme Tahmini	Ek Ödenek İhtiyacı
02-SGK Devlet Primi Giderleri	145.818.000	79.704.901	54,66	177.831.000	32.013.000

2024 yılı Merkezi Yönetim Bütçe Kanunu ile SGK Devlet Primi Giderleri için 145.818.000₺ ödenek tahsis edilmiştir. SGK Devlet Primi Giderleri ödeneğinin Ocak-Haziran dönemi gerçekleşme oranı %54,66'dır. Temmuz ayında memur maaş katsayısına yapılan artış doğrultusunda ikinci altı aylık harcamanın yaklaşık 98.126.099₺, Ocak-Aralık harcamasının yaklaşık 177.831.000₺ olacağı tahmin edilmektedir.

Bu bağlamda yılsonu gerçekleşme tahmini ile toplam ödenek arasında oluşan 32.013.000₺ farkın 7489 sayılı 2024 Yılı Merkezi Yönetim Bütçe Kanunu'nun 5/1 maddesine dayanılarak Personel Giderlerini Karşılama Ödeneğinden talep edilmesi planlanmaktadır.

03-Mal ve Hizmet Alım Giderleri

BÜTÇE TERTİBİ	2024 Yılı Başlangıç Ödeneği	2024 Yılı Ocak-Haziran Gerçekleşmesi	2024 Yılı Ocak-Haziran Gerçekleşme Oranı (%)	2024 Yılı Sonu Gerçekleşme Tahmini	Ek Ödenek İhtiyacı
03- Mal ve Hizmet Alım Giderleri	122.012.000	46.042.166	37,74	118.057.000	-3.955.000

2024 yılı Merkezi Yönetim Bütçe Kanunu ile 03- Mal ve Hizmet Alım Giderleri için 122.012.000₺ ödenek tahsis edilmiş, birinci altı aylık dönemde, enerji alımları, taşıt kiralama giderleri, personel servisi kiralama giderleri, elektronik sertifikasyon ödemeleri, ihale ilan bedeli ödemeleri için olmak üzere, 371.800₺ net finansman fazlası, Döner Sermaye Gelirlerinden BAP için ayrılan paylardan 290.347₺ gelir fazlası ödenek eklenmiş ve toplam ödenek 122.674.147₺'ye ulaşmıştır. 03-Mal ve Hizmet Alım Giderleri ödeneğinin Ocak-Haziran dönemi gerçekleşme oranı %37,74'dür. Enflasyon oranı göz önüne alınarak ikinci altı aylık harcamanın yaklaşık 72.014.834₺, Ocak-Aralık harcamasının da yaklaşık 118.057.000₺ olacağı tahmin edilmektedir.

Bu bağlamda yılsonu gerçekleşme tahmininin toplam ödenekle karşılanacağı düşünülerek herhangi bir ödenek ihtiyacı ve talebi düşünülmemektedir. Ancak yıl sonuna kadar beklenilmeyen bir ödenek ihtiyacının olması durumunda ise 7489 sayılı 2024 Yılı Merkezi Yönetim Bütçe Kanunu'nun 5/1 maddesine dayanılarak yedek ödenekten talep edilmesi veya likit karşılığı ödenek kaydı yapılarak karşılanması planlanmaktadır.

2024 yılı Merkezi Yönetim Bütçe Kanunu'nun 8/8 maddesine göre 03.03 Yolluklar, 03.06 Temsil ve Tanıtma Giderleri, 03.07 Menkul Mal, Gayri maddi Hak Alım, Bakım ve Onarım Giderleri ile 03.08 Gayrimenkul Mal Bakım ve Onarım Giderleri tedbir kalemleri olup harcamalarda azami tasarruf gözetilmektedir.

05-Cari Transferler

BÜTÇE TERTİBİ	2024 Yılı Başlangıç Ödeneği	2024 Yılı Ocak-Haziran Gerçekleşmesi	2024 Yılı Ocak-Haziran Gerçekleşme Oranı (%)	2024 Yılı Sonu Gerçekleşme Tahmini	Ek Ödenek İhtiyacı
05-Cari Transferler	44.538.000	24.446.736	55,11	44.497.500	-40.500

2024 yılı Merkezi Yönetim Bütçe Kanununda Cari Transferler ekonomik kodu ile biten tertipler başlangıç ödeneği olarak Tedavi Edici Sağlık ve Yönetim ve Destek Programı altında

bütçeleştirilmiştir. Yıl içinde YÖK tarafından aktarılan lisans ve doktora bursları 04.05 Proje Yardımı olarak bütçeye gelir, Yükseköğretim Programı 05.04 Hane Halkına Yapılacak Transferler ekonomik koduna gider olarak kaydedilmekte olup, harcanmayan kısımları bir sonraki yıl bütçesine likit karşılığı ödenek olarak kaydedilmektedir.

2024 Yılı Ocak-Haziran dönemi Cari Transferler ekonomik kodunda gerçekleşme oranı %55,11'dir.

Temmuz-Aralık döneminde toplam ödeneklerin Üniversitemizin Sosyal Güvenlik Kurumuna Ek Karşılık, Faturalı Alacaklardan doğan borçlarını, Diş Hekimliği Hastanesi Tarafından Yapılacak Taban Ödemeyi ve Ağız ve Diş Sağlığı Hizmetlerini karşılayabileceği öngörülmektedir. Bu bağlamda; yılsonu gerçekleşme tahmininin toplam ödenekle karşılanacağı düşünülerek herhangi bir ödenek ihtiyacı olabileceği tahmin edilmemektedir.

06- Sermaye Giderleri

BÜTÇE TERTİBİ	2024 Yılı Başlangıç Ödeneği	2024 Yılı Ocak-Haziran Gerçekleşmesi	2024 Yılı Ocak-Haziran Gerçekleşme Oranı (%)	2024 Yılsonu Gerçekleşme Tahmini	Ek Ödenek İhtiyacı
06-Sermaye Giderleri	165.700.000	112.219.521	67,72	162.809.400	-2.890.600

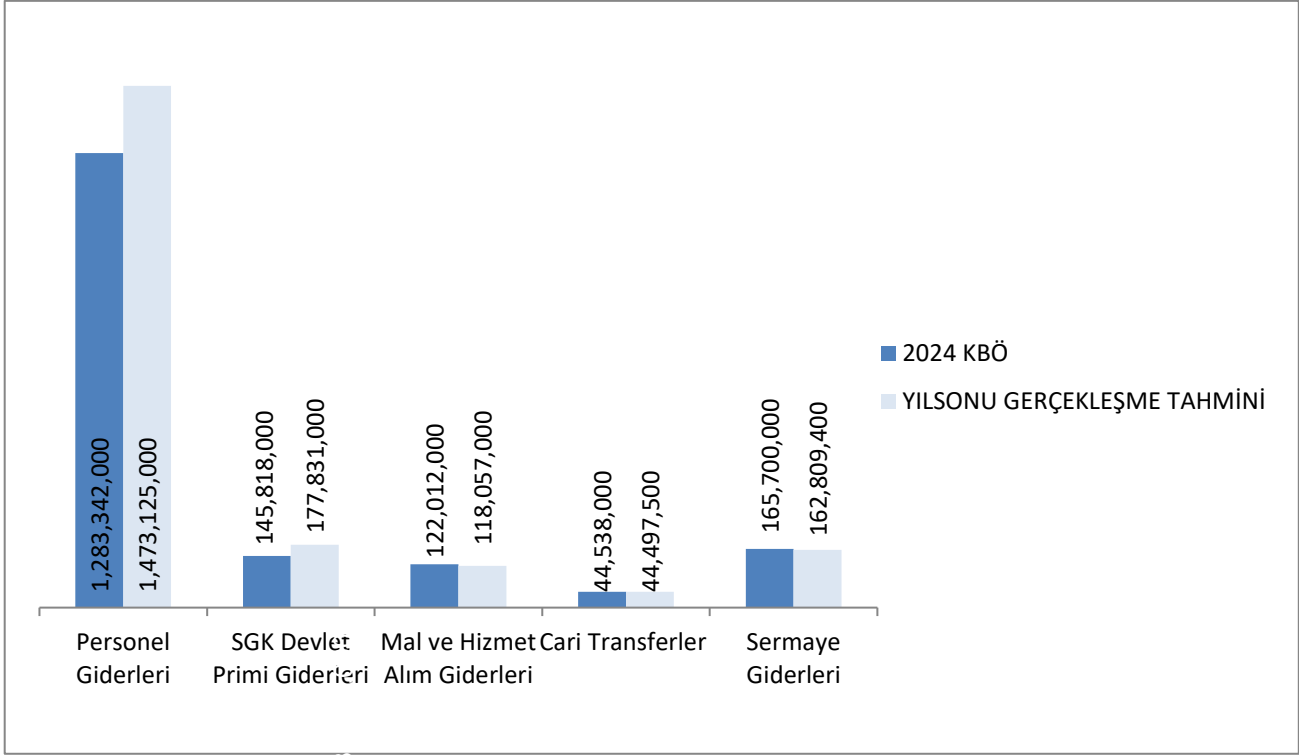
Sermaye Giderleri ödeneğinin Ocak-Haziran dönemi gerçekleşme oranı %67,72 dir. Bu ödeneğin 5.000.000₺'si Araştırma, Geliştirme ve Yenilik, 10.000.000₺' si Tedavi Edici Sağlık, 135.200.000₺'si Yükseköğretim ve 15.500.000₺'si Yönetim ve Destek Programına tahsis edilmiştir. Muhtelif İşler Projesi kapsamında yürütülen Büyük Onarım Alt Projesi ödenekleriyle Nizamiye yerleşkesinde konuşlanan Diş Hekimliği Fakültesi Binası ve aynı binada faaliyet yürüten Ağız ve Diş Sağlığı Uygulama ve Araştırma Merkezi Hastanesinin tadilat, bakım ve onarım işleri tamamlanacaktır. Diğer taraftan tüm yerleşkelerimizde ihtiyaç duyulan gayrimenkul bakım ve onarım işleri ile asansör ve jeneratörlerin muayyen veya ihtiyaç duyulan bakım onarım giderleri alt proje ödeneklerinden karşılanmaktadır.

Engellilerin erişilebilirliğini sağlamaya ve bilgi teknolojilerine yönelik faaliyetler ve YÖK tarafından belirlenen asgari şartları sağlamaya yönelik makine-teçhizat alımları Muhtelif İşler Projesi kapsamında yürütülecektir.

Üniversitemizin Temmuz-Aralık döneminde ihtiyaç duyduğu yayınlar Yayın Alımı projesine tahsis edilen ödeneklerden karşılanacaktır.

Merkezi Yönetim Bütçe Kanunu ile 165.700.000₺ olarak belirlenen sermaye giderleri

ödeneklerinden 2024/7 sayılı Tasarruf Tedbirleri Konulu Cumhurbaşkanlığı Genelgesi doğrultusunda 5.549.600₺ kesinti yapılmıştır. Bununla birlikte; Sağlık-Muhtelif Projesine 2.659.000₺ likit karşılığı ödenek eklenerek Sermaye Giderleri ekonomik kodunun toplam ödeneği ekleme ve düşmelerle birlikte 162.809.400₺ olmuştur. Ocak-Haziran harcaması 112.219.521₺ olmuştur. Bu ekonomik kodun Temmuz-Aralık harcamasının yaklaşık 50.589.879₺, Ocak-Aralık harcamasının ise 162.809.400₺ olacağı tahmin edilmektedir.



Grafik 10: Ekonomik Sınıflandırma Düzeyinde 2024 Yılı Kesintili Başlangıç Ödeneği ile Yıl Sonu Gerçekleşme Tahminleri

B. BÜTÇE GELİRLERİ

7489 sayılı 2024 Yılı Merkezi Yönetim Bütçe Kanunu'nda 1.761.410.000₺ tahmin edilen 2024 yılı gelirin %112,21 oranıyla yaklaşık 1.976.600.000₺ gerçekleşeceği düşünülmektedir.

Ekonomik Sınıflandırma Düzeyinde Yılsonu Gelir Tahminleri

03- Teşebbüs ve Mülkiyet Gelirleri

BÜTÇE TERTİBİ	2024 Yılı Bütçe Tahmini	2024 Yılı Ocak-Haziran Gerçekleşme Toplamı	2024 Ocak-Haziran Gerçekleşme Oranı (%)	2024 Yılsonu Gerçekleşme Tahmini
03- Teşebbüs ve Mülkiyet Gelirleri	16.442.000	15.957.589	97,05	31.000.000

Teşebbüs ve Mülkiyet Gelirlerinin 2024 yılı sonunda, başlangıç ödeneği itibarıyla yaklaşık %188,54

oranında gerçekleşerek 31.000.000₺ olacağı tahmin edilmektedir. Bu ekonomik kodun 2. ve 3. düzey alt kırılımları incelendiğinde en yüksek hizmet gelirinin birinci öğretim faaliyetlerinden elde edildiği görülmektedir. Bunu sırasıyla öğrenci yemek hizmeti gelirleri ve ikinci öğretim gelirleri izlemektedir. Ocak-Haziran döneminde birinci öğretim faaliyetlerinden 7.829.475,50₺, öğrenci yemek hizmeti gelirleri faaliyetinden 4.694.200,75₺, ikinci öğretim faaliyetinden ise 2.399.526,74₺ elde edilmiştir. Ancak Merkezi Yönetim Bütçe Kanunu ile 03.01.02.31 kodunda öngörülen 6.000.000₺ gelire ulaşamayacağı, yaklaşık olarak 4.800.000₺ elde edileceği tahmin edilmektedir. Diğer taraftan Tezsiz Yüksek Lisans Gelirlerinden öngörülen 207.000₺'ye karşılık 318.800₺ gelir elde edilmiş olup Ocak-Aralık dönemi elde edilen gelirin 640.000₺'ye ulaşılacağı tahmin edilmektedir.

04- Alınan Bağış ve Yardımlar ile Özel Gelirler

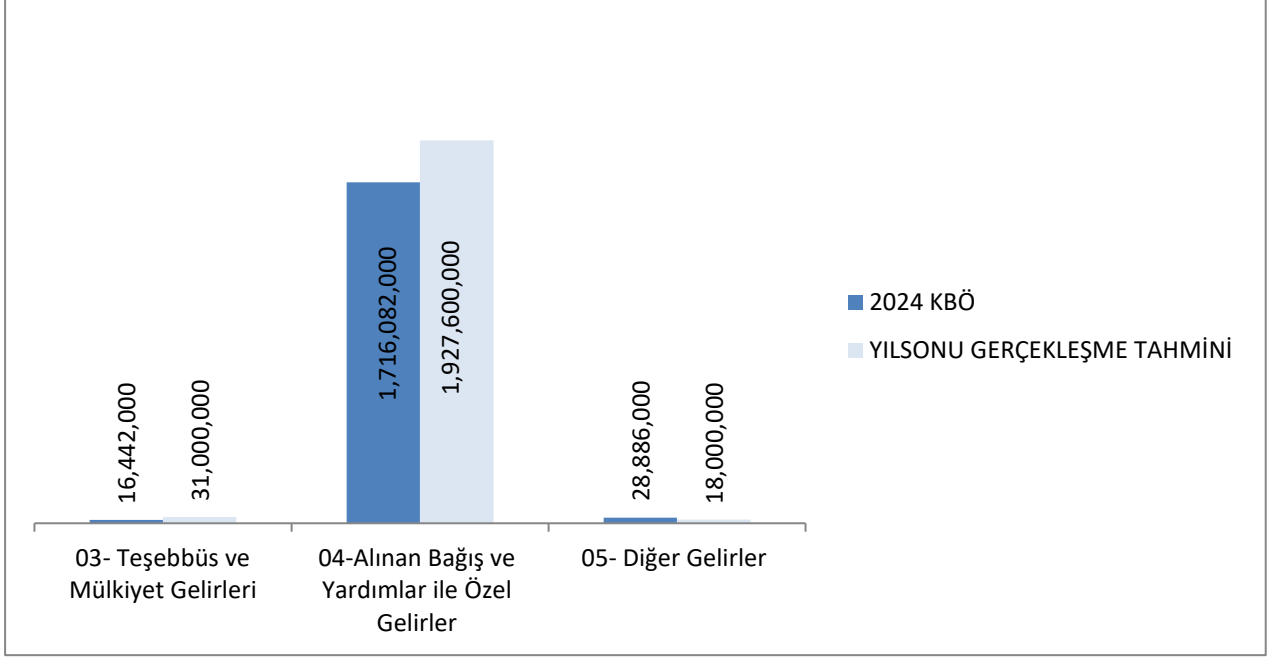
BÜTÇE TERTİBİ	2024 Yılı Bütçe Tahmini	2024 Yılı Ocak-Haziran Gerçekleşme Toplamı	2024 Ocak-Haziran Gerçekleşme Oranı (%)	2024 Yılsonu Gerçekleşme Tahmini
04-Alınan Bağış ve Yardımlar ile Özel Gelirler	1.716.082.000	964.533.200	56,21	1.927.600.000

Cari hazine yardımları ile sermaye hazine yardımları “Alınan Bağış ve Yardımlar ile Özel Gelirler” ekonomik koduna kaydedilmektedir. Ocak-Haziran 2024 Döneminde 812.544.661₺ cari hazine yardımı ve 151.610.539₺ sermaye hazine yardımı ile 594.000₺ YÖK Burs Destekleri olmak üzere toplam 964.533.200₺ elde edilmiştir. Yılsonuna kadar öngörülen 1.716.082.000₺ gelire ilave olarak Ekim 2024-Mart 2025 Döneminde aylıklar halinde öğrencilere ödenmek üzere YÖK tarafından gönderilecek olan YÖK Burs Destekleri ve 2024 Yılı Merkezi Yönetim Bütçe Kanunu'nun 5/1 maddesine istinaden Personel Giderlerini Karşılama Ödeneği olarak Cumhurbaşkanlığı Strateji ve Bütçe Başkanlığı tarafından tahsis edilecek ödenek ile toplam gelirin 1.927.600.000₺ olacağı tahmin edilmektedir.

05- Diğer Gelirler

BÜTÇE TERTİBİ	2024 Yılı Bütçe Tahmini	2024 Yılı Ocak-Haziran Gerçekleşme Toplamı	2024 Ocak-Haziran Gerçekleşme Oranı (%)	2024 Yılsonu Gerçekleşme Tahmini
05- Diğer Gelirler	28.886.000	2.069.380	7,16	18.000.000

Diğer Gelirlerin 2024 yılsonu gerçekleşmesinde bütçe tahminlerine ulaşamayacağı, tahmin edilen 28.886.000₺ gelirin % 62,31 oranında gerçekleşerek yılsonu gerçekleşmesinin 18.000.000₺ olacağı tahmin edilmektedir.



Grafik 11: 2023 Yılı İçin Öngörülen Gelir ile Yılsonu Gelir Gerçekleşme Tahminleri

C. Finansman

2024 yılı ikinci altı aylık dönemde de Cumhurbaşkanlığı tarafından vize edilen Ayrıntılı Finansman Programı çerçevesinde Üniversitemiz giderleri Hazine Yardımları ve Öz Gelirlerden karşılanmaya devam edilecektir. Öz gelire bağlı giderler gelir gerçekleşmesine göre yapılacaktır. 2023 yılından 2024 yılına devreden likit fazlasının ödenek kaydında cari ve sermaye karakterli tertiplerin ihtiyaçları dikkate alınacaktır. Bu bağlamda yılsonuna kadar tasarruf anlayışı ile ihtiyaç duyulan miktarda harcanması düşünülmektedir.

2024 yılı ikinci altı aylık bütçe döneminde; yatırım projesi ödeneklerinin kullanımında akademik birim, öğrenci ve personel sayımız dikkate alınarak Yükseköğretim Yürütme Kurulunca bildirilen asgari şartların sağlanması hedeflenmektedir.

Bununla birlikte, 2024/7 sayılı Tasarruf Tedbirleri Konulu Cumhurbaşkanlığı Genelgesi ile kamu kurum ve kuruluşlarının harcamalarında tasarrufun sağlanması, bürokratik işlemlerin azaltılması ve kamu kaynaklarının etkili, ekonomik ve verimli kullanımına ilişkin alınan tedbirler kapsamında Üniversitemize tahsis edilen tüm ödeneklerin kullanımında tasarruf ilkelerine azami ölçüde riayet edilecektir.

GİRESUN ÜNİVERSİTESİ 2024 YILI KURUMSAL MALİ DURUM VE BEKLENTİLER RAPORU

EK 1- BÜTÇE GİDERLERİNİN GELİŞİMİ

Bütçe Yılı: 2024

Kurum Adı: GİRESUN ÜNİVERSİTESİ

EKONOMİK	2023 GERÇEKLEŞME TOPLAMI	2024 BAŞLANGIÇ ÖDENEĞİ	OCAK GERÇEKLEŞME		ŞUBAT GERÇEKLEŞME		MART GERÇEKLEŞME		NİSAN GERÇEKLEŞME		MAYIS GERÇEKLEŞME		HAZİRAN GERÇEKLEŞME		OCAK-HAZİRAN GERÇEKLEŞME TOPLAMI		ARTIŞ ORANI * (%)	OCAK-HAZİRAN GERÇEK. ORANI ** (%)		2024 YILSONU GERÇEKLEŞME TAHMİNİ
			2023	2024	2023	2024	2023	2024	2023	2024	2023	2024	2023	2024	2023	2024		2023	2024	
BÜTÇE GİDERLERİ TOPLAMI	927.585.309	1.761.410.000	66.723.852	162.507.796	59.341.799	130.119.966	56.778.100	126.709.960	62.131.314	236.546.337	57.041.564	139.147.391	66.937.740	141.206.971	368.954.370	936.238.420	153,75	39,78	53,15	1.976.319.900
01 - PERSONEL GİDERLERİ	699.645.205	1.283.342.000	55.467.137	137.833.747	46.637.598	102.076.456	42.033.155	101.299.484	48.493.609	112.108.079	45.809.329	107.376.990	48.532.602	113.030.341	286.973.429	673.725.097	134,77	41,02	52,50	1.473.125.000
01.01 - MEMURLAR	595.708.870	1.137.307.000	49.339.418	124.917.392	41.483.313	91.400.851	37.473.610	90.261.675	43.252.992	96.750.290	41.209.698	92.782.608	41.649.332	94.982.286	254.408.365	591.095.103	132,34	42,71	51,97	1.282.918.000
01.02 - SÖZLEŞMELİ PERSONEL	7.856.965	20.351.000	1.598.368	1.315.849	1.057.959	926.761	1.047.792	953.479	196.528	930.409	161.424	1.662.502	150.217	2.103.001	4.212.287	7.892.001	87,36	53,61	38,78	18.249.000
01.03 - İŞÇİLER	86.606.492	107.233.000	4.167.054	10.764.893	3.317.320	8.094.261	2.851.558	8.652.859	4.202.352	12.782.839	3.638.946	11.321.666	5.921.617	14.343.539	24.098.847	65.960.058	173,71	27,83	61,51	151.284.000
01.04 - GEÇİCİ SÜRELİ ÇALIŞANLAR	2.884.464	7.023.000	3.523	0	319.922	674.695	200.827	462.350	373.579	665.786	331.388	616.156	331.085	639.195	1.560.323	3.058.181	96,00	54,09	43,55	6.902.000
01.05 - DİĞER PERSONEL	6.588.414	11.428.000	358.774	835.612	459.084	979.889	459.367	969.121	468.158	978.755	467.874	994.057	480.351	962.320	2.693.607	5.719.754	112,35	40,88	50,05	13.772.000
02 - SOSYAL GÜVENLİK KURUMLARINA DEVLET PRİMİ GİDERLERİ	91.558.132	145.818.000	8.180.313	16.025.906	6.668.457	11.806.231	6.541.705	12.354.919	6.550.395	13.057.346	6.358.806	12.862.736	6.910.869	13.597.762	41.210.547	79.704.901	93,41	45,01	54,66	177.831.000
02.01 - MEMURLAR	70.961.442	119.444.000	7.016.530	13.397.402	5.859.979	9.888.899	5.734.582	10.473.363	5.467.197	9.826.082	5.491.939	9.954.065	5.453.458	10.048.285	35.023.685	63.588.097	81,56	49,36	53,24	137.721.000
02.02 - SÖZLEŞMELİ PERSONEL	994.171	2.217.000	229.882	153.557	154.063	103.827	152.159	103.784	21.270	112.468	16.801	195.017	15.409	253.441	589.584	922.094	56,40	59,30	41,59	2.350.000
02.03 - İŞÇİLER	18.501.598	22.865.000	872.035	2.311.110	637.610	1.684.433	627.859	1.694.345	878.064	2.759.403	702.600	2.412.794	1.257.875	3.069.295	4.976.044	13.931.379	179,97	26,90	60,93	32.689.000
02.04 - GEÇİCİ SÜRELİ ÇALIŞANLAR	1.023.411	1.207.000	57.645	153.842	11.404	117.250	21.701	71.625	178.356	347.879	141.962	289.459	178.476	215.419	589.544	1.195.475	102,78	57,61	99,05	4.931.000
02.05 - DİĞER PERSONEL	77.511	85.000	4.221	9.996	5.401	11.821	5.404	11.801	5.508	11.515	5.504	11.401	5.651	11.321	31.689	67.856	114,13	40,88	79,83	140.000
03 - MAL VE HİZMET ALIM GİDERLERİ	62.264.907	122.012.000	3.022.069	4.866.885	3.740.118	8.908.863	3.490.959	5.889.027	3.069.241	7.128.057	2.714.258	9.065.161	2.221.502	10.184.173	18.258.147	46.042.166	152,17	29,32	37,74	118.057.000
03.01 - ÜRETİME YÖNELİK MAL VE MALZEME ALIMLARI	150.555	268.000	0	0	0	0	0	0	0	0	34.898	0	28.322	114.970	63.220	114.970	81,86	41,99	42,90	242.000
03.02 - TÜKETİME YÖNELİK MAL VE MALZEME ALIMLARI	44.905.032	110.701.000	2.443.123	4.755.419	2.759.929	8.004.017	3.004.688	4.874.576	2.511.967	6.323.284	2.045.705	6.876.551	1.574.750	7.636.261	14.340.163	38.470.110	168,27	31,93	34,75	103.168.000

GİRESUN ÜNİVERSİTESİ 2024 YILI KURUMSAL MALİ DURUM VE BEKLENTİLER RAPORU

03.03 - YOLLUKLAR	1.123.816	2.604.000	6.608	12.092	43.669	122.364	32.373	97.988	22.830	55.467	88.578	373.966	38.939	199.400	232.998	861.276	269.65	20.73	33,08	2.408.000
03.04 - GÖREV GİDERLERİ	213.554	98.000	4.360	31.480	3.730	22.470	30.173	29.063	7.058	11.186	300	9.033	39.886	5.103	85.507	108.335	26.70	40,04	110,55	233.000
03.05 - HİZMET ALIMLARI	14.386.941	5.692.000	567.978	67.894	931.726	750.097	370.630	640.056	527.386	663.645	402.553	1.347.411	521.045	2.136.989	3.321.318	5.606.090	68,79	23,09	98,49	9.543.000
03.06 - TEMSİL VE TANITMA GİDERLERİ	87.997	140.000	0	0	0	0	4.000	0	0	0	2.500	3.000	4.610	37.603	11.110	40.603	265,47	12,63	29,00	117.000
03.07 - MENKUL MAL, GAYRİMADDİ HAK ALIM, BAKIM VE ONARIM GİDERLERİ	992.381	1.762.000	0	0	1.064	9.915	16.114	247.344	0	9.075	108.649	340.000	13.950	14.967	139.776	621.301	344,50	14,08	35,26	1.617.000
03.08 - GAYRİMENKUL MAL BAKIM VE ONARIM GİDERLERİ	404.631	747.000	0	0	0	0	32.981	0	0	65.400	31.075	115.200	0	38.880	64.056	219.480	242,64	15,83	29,38	729.000
05 - CARİ TRANSFERLER	25.499.961	44.538.000	54.333	3.781.258	1.835.235	3.660.251	2.645.707	4.886.160	1.644.136	6.476.130	79.672	4.678.334	6.209.628	1.064.603	12.468.711	24.546.736	96,87	48,90	55,11	44.497.500
05.01 - GÖREVLENDİRME GİDERLERİ	21.094.000	32.084.000	0	3.208.400	1.690.000	2.778.875	2.530.735	4.041.399	1.537.065	5.686.014	0	3.830.252	6.053.125	0	11.810.925	19.544.940	65,48	55,99	60,92	32.084.000
05.02 - HAZİNE YARDIMLARI	2.134.983	8.030.000	0	360.901	0	551.194	0	562.425	0	599.042	0	608.397	0	615.856	0	3.297.816	0,00	0,00	41,07	8.030.000
05.03 - KAR AMACI GÜTMEYEN KURULUŞLARA YAPILAN TRANSFERLER	1.822.077	4.424.000	29.858	172.581	120.760	290.807	90.498	242.960	81.596	151.699	32.797	176.685	109.628	385.747	465.136	1.420.480	205,39	25,53	32,11	4.100.000
05.04 - HANE HALKI VE İŞLETMELERE YAPILAN TRANSFERLER	448.900	0	24.475	39.375	24.475	39.375	24.475	39.375	25.475	39.375	46.875	63.000	46.875	63.000	192.650	283.500	47,16	42,92	0,00	283.500
06 - SERMAYE GİDERLERİ	48.617.104	165.700.000	0	0	460.391	3.668.166	2.066.574	2.280.371	2.373.934	97.776.725	2.079.498	5.164.169	3.063.139	3.330.091	10.043.537	112.219.521	1.017,33	20,66	67,72	162.809.400
06.01 - MAMUL MAL ALIMLARI	27.155.706	23.000.000	0	0	78.199	1.595.101	95.575	259.480	395.236	500.519	603.799	2.818.929	548.199	2.000.995	1.721.008	7.175.024	316,91	6,34	31,20	21.050.000
06.03 - GAYRİ MADDİ HAK ALIMLARI	531.000	1.500.000	0	0	0	0	0	0	0	0	0	0	0	0	0	0	0,00	0,00	0,00	1.500.000
06.05 - GAYRİMENKUL SERMAYE ÜRETİM GİDERLERİ	1.640.377	2.200.000	0	0	12.000	102.000	0	102.000	158.800	300.000	0	458.000	134.520	0	305.320	962.000	215,08	18,61	43,73	2.000.400
06.06 - MENKUL MALLARIN BÜYÜK ONARIM GİDERLERİ	6.368.440	108.500.000	0	0	0	959.464	1.364.597	490.200	782.262	95.261.226	172.444	964.920	799.799	569.760	3.119.102	98.245.570	3.049,80	48,98	90,55	107.750.000
06.07 - GAYRİMENKUL BÜYÜK ONARIM GİDERLERİ	946.153	3.500.000	0	0	26.718	0	0	195.132	0	0	0	108.000	280.938	72.936	307.656	376.068	22,24	32,52	10,74	3.500.000

EK 2- BÜTÇE GELİRLERİNİN GELİŞİMİ

Bütçe Yılı: 2024

Kurum Adı: GİRESUN ÜNİVERSİTESİ

EKONOMİK	2023 GERÇEKLEŞME TOPLAMI	2024 BAŞLANGIÇ ÖDENEĞİ	OCAK GERÇEKLEŞME		ŞUBAT GERÇEKLEŞME		MART GERÇEKLEŞME		NİSAN GERÇEKLEŞME		MAYIS GERÇEKLEŞME		HAZİRAN GERÇEKLEŞME		OCAK-HAZİRAN GERÇEKLEŞME TOPLAMI		ARTIŞ ORANI * (%)	OCAK-HAZİRAN GERÇEK ORANI ** (%)		2024 YILSONU GERÇEKLEŞME TAHMİNİ
			2023	2024	2023	2024	2023	2024	2023	2024	2023	2024	2023	2024	2023	2024		2023	2024	
BÜTÇE GELİRLERİ TOPLAMI	988.880.316	1.761.410.000	77.234.464	155.745.820	76.675.224	216.109.119	64.198.881	207.859.563	37.909.694	116.924.738	58.245.227	141.771.420	59.425.110	144.149.510	373.688.599	982.560.169	162,94	37,79	55,78	1.976.600.000
03 - Teşebbüs ve Mülkiyet Gelirleri	17.497.346	16.442.000	205.354	1.383.674	3.289.421	10.741.927	56.274	927.009	37.270	812.865	80.506	1.109.920	31.462	982.194	3.700.288	15.957.589	331,25	21,15	97,05	31.000.000
03.1 - Mal ve Hizmet Satış Gelirleri	16.744.646	16.207.000	180.505	1.351.998	3.237.120	10.609.647	3.475	780.227	7.294	683.032	43.187	997.872	5.780	823.072	3.477.362	15.245.848	338,43	20,77	94,07	29.500.000
03.6 - Kira Gelirleri	752.700	235.000	24.849	31.676	52.301	132.280	52.799	146.783	29.976	129.833	37.320	112.048	25.682	159.121	222.927	711.741	219,27	29,62	302,87	1.500.000
04 - Alınan Bağış ve Yardımlar ile Özel Gelirler	952.484.546	1.716.082.000	76.500.000	153.937.200	72.999.546	205.000.000	63.892.750	206.475.000	37.636.000	115.905.000	57.800.000	140.216.000	55.300.000	143.000.000	364.128.296	964.533.200	164,89	38,23	56,21	1.927.600.000
04.2 - Merkezi Yönetim Bütçesine Dahil İdarelerden Alınan Bağış ve Yardımlar	951.971.045	1.716.082.000	76.500.000	153.937.200	72.999.545	205.000.000	63.746.500	206.475.000	37.500.000	115.743.000	57.800.000	140.000.000	55.300.000	143.000.000	363.846.045	964.155.200	164,99	38,22	56,18	1.926.700.000
04.4 - Kurumlardan ve Kişilerden Alınan Bağış ve Yardımlar	5.000	0	0	0	0	0	0	0	0	0	0	0	0	0	0	0	0,00	0,00	0,00	0
04.5 - Proje Yardımları	508.501	0	0	0	1	0	146.250	0	136.000	162.000	0	216.000	0	0	282.251	378.000	33,92	55,51	0,00	900.000
05 - Diğer Gelirler	18.898.424	28.886.000	529.109	424.946	386.257	367.192	249.857	457.553	236.424	206.872	364.720	445.500	4.093.648	167.316	5.860.015	2.069.380	-64,69	31,01	7,16	18.000.000
05.1 - Faiz Gelirleri	7.881	0	413	185	574	190	477	222	500	200	1.702	205	559	0	4.225	1.002	-76,28	53,61	0,00	20.000
05.2 - Kişi ve Kurumlardan Alınan Paylar	496.546	61.000	46.747	90.772	3.547	54.247	67.537	191.782	9.111	14.548	5.652	26.088	7.783	28.807	140.377	406.244	189,39	28,27	665,97	1.000.000
05.3 - Para Cezaları	165.603	0	258	381	167	28.997	5	513	793	28.706	11.451	96	25.133	24.666	37.807	83.357	120,48	22,83	0,00	250.000
05.9 - Diğer Çeşitli Gelirler	18.228.393	28.825.000	481.692	333.609	381.968	283.759	181.839	265.036	226.020	163.419	345.914	419.111	4.060.172	113.843	5.677.606	1.578.777	-72,19	31,15	5,48	16.730.000

EK 3- PROGRAM SINIFLANDIRMASINA GÖRE BÜTÇE GİDERLERİNİN GELİŞİMİ

GİRESUN ÜNİVERSİTESİ	2023 GERÇEKLEŞME TOPLAMI	2024 BAŞLANGIÇ ÖDENEĞİ	OCAK GERÇEKLEŞME		ŞUBAT GERÇEKLEŞME		MART GERÇEKLEŞME		NİSAN GERÇEKLEŞME		MAYIS GERÇEKLEŞME		HAZİRAN GERÇEKLEŞME		OCAK-HAZİRAN GERÇEKLEŞME TOPLAMI		ARTIŞ ORANI * (%)	OCAK-HAZİRAN GERÇEK. ORANI ** (%)		2024 YILSONU GERÇEKLEŞME TAHMİNİ
			2023	2024	2023	2024	2023	2024	2023	2024	2023	2024	2023	2024	2023	2024		2023	2024	
ARAŞTIRMA, GELİŞTİRME VE YENİLİK	5.441.909	7.860.000	0	0	0	0	0	0	0	0	0	1.419.000	0	0	0	1.419.000	0,00	0,00	18,05	7.071.000
ARAŞTIRMA ALTYAPILARI	3.000.000	5.000.000	0	0	0	0	0	0	0	0	0	0	0	0	0	0	0,00	0,00	0,00	4.500.000
YÜKSEKÖĞRETİMDE BİLİMSEL ARAŞTIRMA VE GELİŞTİRME	2.441.909	2.860.000	0	0	0	0	0	0	0	0	0	1.419.000	0	0	0	1.419.000	0,00	0,00	49,62	2.571.000
TEDAVİ EDİCİ SAĞLIK	43.295.927	60.205.000	2.827.840	7.727.681	1.838.417	5.613.771	1.799.021	5.763.632	2.026.609	5.577.704	2.491.815	6.788.375	2.249.955	5.746.819	13.233.658	37.217.982	181,24	30,57	61,82	93.078.000
TEDAVİ HİZMETLERİ	43.295.927	60.205.000	2.827.840	7.727.681	1.838.417	5.613.771	1.799.021	5.763.632	2.026.609	5.577.704	2.491.815	6.788.375	2.249.955	5.746.819	13.233.658	37.217.982	181,24	30,57	61,82	93.078.000
YÜKSEKÖĞRETİM	773.477.233	1.483.703.000	58.048.642	137.237.657	50.862.641	110.401.716	47.721.743	105.437.870	53.850.620	213.679.909	49.999.220	115.600.419	54.117.503	122.267.580	314.600.369	804.625.152	155,76	40,67	54,23	1.666.781.900
ÖN LİSANS EĞİTİMİ, LİSANS EĞİTİMİ VE LİSANSÜSTÜ EĞİTİM	758.270.788	1.432.343.000	57.427.623	135.070.347	49.890.247	104.629.346	47.249.466	103.599.926	52.667.644	208.241.233	49.305.435	110.421.777	53.334.921	114.943.814	309.875.337	776.906.443	150,72	40,87	54,24	1.600.180.900
YÜKSEKÖĞRETİMDE ÖĞRENCİ YAŞAMI	15.206.446	51.360.000	621.019	2.167.311	972.395	5.772.371	472.277	1.837.944	1.182.976	5.438.677	693.784	5.178.642	782.581	7.323.766	4.725.031	27.718.710	486,64	31,07	53,97	66.601.000
YÖNETİM VE DESTEK PROGRAMI	105.370.239	209.642.000	5.847.370	17.542.457	6.640.741	14.104.479	7.257.336	15.508.458	6.254.085	17.288.724	4.550.529	15.339.597	10.570.283	13.192.572	41.120.344	92.976.286	126,11	39,02	44,35	209.389.000
TEFTİŞ, DENETİM VE DANIŞMANLIK HİZMETLERİ	2.171.764	4.390.000	192.925	480.320	132.025	328.777	157.117	341.595	137.760	322.679	130.352	320.730	169.937	316.685	920.116	2.110.786	129,40	42,37	48,08	4.437.000
ÜST YÖNETİM, İDARİ VE MALİ HİZMETLER	103.198.475	205.252.000	5.654.445	17.062.137	6.508.716	13.775.702	7.100.219	15.166.863	6.116.325	16.966.044	4.420.178	15.018.867	10.400.345	12.875.887	40.200.228	90.865.500	126,03	38,95	44,27	204.952.000
PROGRAMLAR TOPLAMI	927.585.309	1.761.410.000	66.723.852	162.507.796	59.341.799	130.119.966	56.778.100	126.709.960	62.131.314	236.546.337	57.041.564	139.147.391	66.937.740	141.206.971	368.954.370	936.238.420	153,75	39,78	53,15	1.976.319.900